

ROMANIA
 JUDETUL BUZAU
 COMUNA BUDA
 CONSILIUL LOCAL PROIECT

HOTĂRÂRE

privind aprobarea bugetului local de venituri si cheltuieli
 si al activităților autofinanțate pe anul 2018

Consiliul local Buda ,județul Buzău :

Avand in vedere :

- referatul contabilului delegat ,inregistrat sub nr.541/09.02.2018;
- prevederile Legii nr.273 /2006 ,privind finanțele publice locale, cu modificarile si completarile ulterioare :
- prevederile Legii bugetului de stat pe anul 2018 nr.2 /2018;
- expunerea de motive a Primarului comunei Buda ,județul Buzău ,inregistrată la nr.26/09.02.2017;
- raportul compartimentului din cadrul aparatului de specialitate al primarului ,inregistrat sub nr. 27/09.02.2018;

In temeiul art. 45, alin. 1 si alin. 2, lit.a, din Legea nr.215/2001 privind administrația publică locală ,republicata, cu modificarile si completarile ulterioare:

HOTĂRĂȘTE:

ART.1. Se aprobă bugetul local de venituri si cheltuieli și al activităților autofinanțate pe anul 2018 ,conform anexelor care fac parte integrantă din prezenta hotărâre .

ART.2. Primarul Comunei Buda si Compartimentul de buget -finante din cadrul aparatului de specialitate al primarului vor duce la indeplinire prezenta hotărâre.

ART.3. Secretarul unitatii administrativ-teritoriale va transmite prezenta hotărâre persoanelor și instituțiilor interesate .

INITIATOR -PRIMAR ,

TUĐOȘE ION



Nr.25/09.02.2018

ROMANIA
JUDETUL BUZAU
COMUNA BUDA
PRIMAR

EXPUNERE DE MOTIVE
la proiectul de hotarare nr.25 /09.02.2018
privind aprobarea bugetului local de venituri si cheltuieli
si al activităților autofinanțate pe anul 2018

Subsemnatul TUDOSE ION ,Primar al comunei Buda ,judetul Buzau avand în vedere :prevederile Legii nr.273/2006,privind finanțele publice locale; Legea 2/2018 privind bugetul de stat pe anul 2017, adresele Directiei generale a finantelor publice a judetului Buzau privind repartizarea sumelor in bugetul local ,am initiat proiectul de hotarare mentionat mai sus ,proiect pe care il propun consiliului local spre adoptare .

PRIMAR,



TUDOSE ION

BUDA
DATA 26.02.2018
Nr.26

ROMANIA
JUDETUL BUZAU
COMUNA BUDA
CONTABIL DELEGAT



RAPORT
la proiectul de hotarare nr.25 /09.02.2018
privind aprobarea bugetului local de venituri si cheltuieli
si al activităților autofinanțate pe anul 2018

Subsemnata Dragulin Elena ,Inspector asistent - contabil delegat ,
în cadrul aparatului de specialitate al primarului comunei Buda ,județul
Buzau, avand în vedere prevederile Legii nr.273 /2006 ,privind
finanțele publice locale, cu modificările și completările ulterioare și
analizând repartizarea sumelor pe trimestre și realizarea veniturilor
propun aprobarea bugetului pe anul 2018 conform anexelor la proiect.

INSPECTOR ASISTENT –
CONTABIL DELEGAT

Dragulin Elena

BUDA 09.02.2018
Nr.27

ROMANIA
 JUDETUL BUZAU
 COMUNA BUDA
 CONSILIUL LOCAL
 COMISIA DE SPECIALITATE
 Nr. 9/13.02.2018

AVIZ
 la proiectul de hotarare nr.25 /09.02.2018
 privind aprobarea bugetului local de venituri si cheltuieli
 si al activităților autofinanțate pe anul 2018

Comisiile de specialitate din cadrul Consiliului Local al Comunei Buda, reunite, intrunite in sedinta de lucru si luand in dezbatere proiectul de hotarare mentionat mai sus vazand materialele care stau la baza initierii proiectului precum si dispozitiile legale care il reglementeaza, constata ca acesta este intocmit in conformitate cu legislatia in vigoare.

Pentru aceste considerente, in temeiul dispozitiilor art.54 alin.4 si 5 din legea administratiei publice locale nr. 215/2001, comisiile reunite acorda:

Aviz favorabil

la proiectul de hotarare nr.25 /09.02.2018 privind aprobarea bugetului local de venituri si cheltuieli si al activităților autofinanțate pe anul 2018

CONSILIERI :

1. Tapirjan Dumitru _____
2. Bereanda Silica _____
3. Butnarus Nina [Signature]
4. Ispas Tudor _____
5. Stan Gheorghe [Signature]
6. Durlea Nicusor _____
7. Batae Costel [Signature]
8. Minzala Marias [Signature]
9. Popescu Dragos Petrica [Signature]
10. Dragulin Marian Mugurel [Signature]
11. Dragulin Sandu Lucian [Signature]
12. Moldoveanu Stoica [Signature]
13. Gavrila Valeriu _____

REFERAT

Subsemnata Dragulin Elena, inspector asistent cu atribuții delegate de contabil în cadrul Primăriei comunei Buda, județul Buzău, prin prezentul referat propun spre aprobare Bugetul local inițial al Comunei Buda pe anul 2018 în valoare totală de 13.218.800 lei.

Veniturile sunt constituite după cum urmează:

1 - conform adreselor de la A.J.F.P. Buzău :

- nr. 1656/09.01.2018,
- nr. 2761/10.01.2018,
- nr. 18114/06.02.2018

adresa nr.286/12.01.2018 de la Consiliul Județean Buzău, s-a repartizat următoarele sume:

SURSA A

SUME REPARTIZATE

11.02	799.000
11.06	1.306.000
04.01	114.000
04.04	385.000
<u>TOTAL</u>	<u>2.604.000</u>

2- VENITURI PROPRII ESTIMATE SI UTILIZAREA EXCEDENTULUI

<i>VENITURI PROPRII</i>	309.000
<i>UTILIZAREA EXCEDENTULUI</i>	660.000
<u>TOTAL</u>	<u>969.000</u>

3- SUBVENTII:

- M.D.A.R.P	9.368.600
- D.S.P.	70.000
- A.J.P.I.S	35.000
- O.C.P.J	107.000
<u>TOTAL</u>	<u>9.580.600</u>

TOTAL **13.153.600**

SURSA E – BUGET LOCAL DE VENITURI PROPRII SI SUBVENTII

1. VENITURI DIN CONCESIUNI SI IN CHIRIERI ESTIMAT	34.000
2. UTILIZAREA EXCEDENTULUI	31.200
<u>TOTAL</u>	<u>65.200</u>

TOTAL **13.218.800**

Cheltuielile vor fi repartizate astfel:**SURSA A – BUGET LOCAL**

CHELTUIELI- DENUMIRE INDICATOR	PREVEDERI BUGETARE
TOTAL CHELTUIELI	
51.AUTORITATI PUBLICE SI AUTORIT.EX.	1.972.000
51.10-cheltuieli de personal	1.128.000
51.20.-bunuri si servicii	504.000
Obiective de investitii =340.000	
51.71. FINALIZARE PUG	40.000
51.71. – REPARATIE PRIMARIE	260.000
51.71.-- MODERNIZARE SI DOTARE DISPENSAR UMAN	40.000
61.Ordine publica si siguranta nationala	20.000
61.20- bunuri si servicii	20.000
65.INVATAMINT	688.600
65.20.-bunuri si servicii	155.000
65.50.57.-tichete de cresa si tichete sociale pentru gradinita	25.000
Obiective de investitii = 508.600	
65.50.71- REPARATII GRADINITA PIETROIU –M.D.A.R.P	368.600
65.50.71 – REPARATII GRADINITA BUDA	100.000
65.50.71 - REABILITARE, EXTINDERE SI DOTARE SCOALA BUDA	40.000
66. SANATATE	70.000
66.10.- celtuieli de personal	70.000
67.CULTURA RECREERE SI RELIGIE	40.000
67.20.-bunuri si servicii	40.000
68.ASIGURARI SI ASISTENTA SOCIALA	673.000
68.10.00.00-cheltuieli de personal	381.000
68.00.00.57 ajutoare in numerar	292.000
-indemnizatii pentru persoane cu handicap	167.000

CHE

-ajutor pentru incalzirea locuintei	120.000
- alte cheltuieli în domeniul asistentei sociale	5.000
70.LOCUINTE SERVICII SI DEZVOLTARE PUBLICA	9.300.000
Obiective de investitii = 9.240.000	
70.05.01.71. - ALIMENTARE CU APA SI CANALIZARE -M.D.A.R.P	9.000.000
70.05.01.71 - BRANSARE ELECTRICA APA SI CANAL	100.000
70.05.01.71 - BRANSARE APA SI CANAL	100.000
70.05.01.71-EXTINDERE APA CANAL MUCESTI DANULESTI	40.000
70.06.20 -bunuri si servicii	60.000
74.PROTECTIA MEDIULUI- SALUBRIZARE	30.000
74.05.20- bunuri si servicii	30.000
84.TRANSPORTURI -DRUMURI SI PODURI	360.000
84.2 bunuri si servicii	120.000
Obiective de investitii = 240.000	
84.71 - REPARAT SI REPROFILAT DRUMURI COMUNALE	240.000

CHELTUIELI -SURSA E

CHELTUIELI-DENUMIRE INDICATOR	PREVEDERI BUGETARE
TOTAL CHELTUIELI	65.200
67.CULTURA RECREERE SI RELIGIE	55.200
67.20. bunuri si servicii	24.000
Obiectiv investitie = 31.200	
67.71- Modernizare, reparatii si dotare camin cultural	31.200
83.AGRICULTURA, SILVICULTURA, PISCICULTURA	10.000
83.20 - bunuri si servicii	10.000

Pondereea cheltuielilor in buget

OBIECTIVE DE INVESTITII = 10.359.800 = 79% din buget

Cheltuieli de personal = 1.579.000 = 12% din buget

Bunuri si servicii = 943.000 = 0.07% din buget

Asistenta sociala = 0.02% din buget

Intocmit,

INSPECTOR ASISTENT

Ec.DRAGULIN ELENA





Ministerul Finanțelor Publice
 Agenția Națională de
 Administrare Fiscală
 Direcția Generală Regională a
 Finanțelor Publice - Galați
 Administrația Județeană a Finanțelor
 Publice Buzău - Activitatea de
 Trezorerie și Contabilitate Publică



Direcție Generală Regională
 a Finanțelor Publice - Galați

Str. Unirii Nr. 209
 Buzău
 Tel: 0238402430

Către : Comuna Buda
 În atenția : D-lui primar
 Ref. : Buget 2018 și estimări 2019-2021
 De la : A.J.F.P. Buzău - A.T.C.P. Buzău - Biroul S.A.E.E.B.L.
 Nr. înregistrare/Data : 2761/10.01.2018

În conformitate cu prevederile Legii bugetului de stat pe anul 2018, nr. 2/2018 și ale art. 39 alin.(2) din Legea nr.273/2006, cu modificările și completările ulterioare, vă comunicăm sumele defalcate din taxa pe valoarea adăugată pentru finanțarea cheltuielilor descentralizate la nivelul comunelor, orașelor și municipiilor alocate după cum urmează:

Nr. crt.	INDICATOR	Program 2018	Estimări 2019	Mii lei	
				Estimări 2020	Estimări 2021
1.	Sume defalcate din T.V.A. pentru finanțarea cheltuielilor descentralizate la nivelul comunelor, orașelor și municipiilor - 11.02.02 din care:	662	716	716	716
1.1	Drepturile asistenților personali ai persoanelor cu handicap grav sau indemnizații lunare	548	602	602	602
1.2	Finanțarea ajutorului pentru încălzirea locuinței cu lemne, cărbuni și combustibili petrolieri	85	85	85	85
1.3	Cămine pentru persoane vârstnice	0	0	0	0
1.4	Plata stimulențelor educaționale acordate copiilor din familii defavorizate în scopul stimulării participării în învățământul preșcolar	25	25	25	25
1.5	Drepturile copiilor cu cerințe educaționale speciale integrați în învățământul de masă	4	4	4	4
1.6	Finanțarea cheltuielilor creșelor	0	0	0	0
1.7	Servicii comunitare de evidență a persoanelor	0	0	0	0

La fundamentarea bugetelor dvs. pe anul 2018, vă rugăm să aveți în vedere următoarele:

- Prevederile Scrisorii nr.462010/04.01.2018 emisă de către Ministerul Finanțelor Publice;
 - Prevederile Legii privind finanțele publice locale, nr.273/2006 cu modificările și completările ulterioare;
 - Prevederile Legii bugetului de stat pe anul 2018, nr.2/2018.
- Repartizarea pe unități administrativ-teritoriale a sumelor din tabelul precedent s-a făcut după cum urmează:
- sumele destinate finanțării cheltuielilor de funcționare ale căminelor pentru persoane vârstnice s-au repartizat, la propunerea agenției județene pentru plăți și inspecție socială, în funcție de standardele de cost și de numărul de beneficiari ai serviciilor respective.
 - celelalte sume au fost repartizate potrivit datelor de fundamentare transmise de către unitățile administrativ-teritoriale în baza adresei nr. 717/20.10.2017, în limita sumelor aprobate în legea bugetului de stat pe anul 2018.

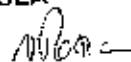
47

Urmare prevederilor art. 50 din Legea nr.273/2006, cu modificările și completările ulterioare, referitoare la repartizarea pe trimestre a sumelor defalcate din T.V.A., vă rugăm să transmiteți până pe data de 15.01.2018 propunerile dvs. de trimestrializare pentru anul 2018.

Având în vedere cele menționate anterior, vă rugăm să luați măsurile ce se impun pentru întocmirea și prezentarea la A.J.F.P. Buzău, în format electronic și pe suport hârtie, a bugetului dvs. pentru anul 2018 și a estimărilor pentru anii 2019-2021, conform prevederilor legale în vigoare.

Cu stimă,

Trezorier șef,
Viorica POSEA



Șef birou S.A.E.E.B.L.,
Maria ȘOHAN





Ministerul Finanțelor Publice

Agenția Națională de
Administrație Fiscală
Direcția Generală Regională a
Finanțelor Publice – Galați
Administrația Județeană a Finanțelor
Publice Buzău - Activitatea de
Trezorerie și Contabilitate Publică



Directorat General Regional
a Finanțelor Publice - Galați

Str. Unirii Nr. 209
Buzău
Tel : 0238402430

Către : Comuna Buda
În atenția : D-lui primar
Ref. : Buget 2018 și estimări 2019-2021
De la : A.J.F.P. Buzău - A.T.C.P. Buzău - Biroul S.A.E.E.B.L.
Nr. înregistrare/Data : 1656/09.01.2017

În conformitate cu prevederile Legii bugetului de stat pe anul 2018, nr. 2/2018 și ale art. 39 alin.(2) din Legea nr.273/2006, cu modificările și completările ulterioare, vă comunicăm sumele și cotele defalcate din unele venituri ale bugetului de stat alocate după cum urmează:

Nr. crt.	INDICATOR	Program 2018	Estimări 2019	Mii lei	
				Estimări 2020	Estimări 2021
1.	Sume defalcate din taxa pe valoarea adăugată pentru echilibrarea bugetelor locale - 11.02.05	1.306	1.485	1.128	449
2.	Cote defalcate din impozitul pe venit pentru echilibrarea bugetelor locale - 04.02.04	275	528	506	394
3.	Estimare cote defalcate din impozitul pe venit - 04.02.01	114	111	111	111

La fundamentarea bugetelor dvs. pe anul 2018, vă rugăm să aveți în vedere următoarele:

- Prevederile Scrisorii nr.462010/04.01.2018 emisă de către Ministerul Finanțelor Publice;
- Prevederile Legii privind finanțele publice locale, nr.273/2006 cu modificările și completările ulterioare;
- Prevederile Legii bugetului de stat pe anul 2018, nr.2/2018.

Urmare prevederilor art. 50 din Legea nr.273/2006, cu modificările și completările ulterioare, referitoare la repartizarea pe trimestre a sumelor defalcate din T.V.A., vă rugăm să transmiteți propunerile dvs. de trimestrializare pentru anul 2018 până pe data 15.01.2018.

Având în vedere cele menționate anterior, vă rugăm să luați măsurile ce se impun pentru întocmirea și prezentarea la A.J.F.P. Buzău, în format electronic și pe suport hârtie, a bugetului dvs. pentru anul 2018 și a estimărilor pentru anii 2019-2021, conform prevederilor legale în vigoare.

Cu stimă,

Trezorier șef,
Viorica POSEA

Șef birou S.A.E.E.B.L.,
Maria ȘOHAN





Ministerul Finanțelor Pu'lice

Agencia Națională de
Administrare Fiscală
Direcția Generală Regională a
Finanțelor Publice - Galați
Administrația Județeană a Finanțelor
Publice Buzău - Activitatea de
Trezorerie și Contabilitate Publică



Directia Generală Regională
a Finanțelor Publice - Galați

Str. Unirii Nr. 209 Buzău
Tel : 0238402430

Către : Comuna Buda
În atenția : D-lui primar
Ref. : Buget 2018 și estimări 2019-2021
De la : A.J.F.P. Buzău - A.T.C.P. Buzău - Biroul S.A.E.E.B.L.
Nr. înregistrare/Data : 18114/06.02.2018

În conformitate cu prevederile Legii bugetului de stat pe anul 2018, nr. 2/2018 și ale art. 39 alin. (2) din Legea nr. 273/2006, cu modificările și completările ulterioare, vă comunicăm sume defalcate din taxa pe valoarea adăugată pentru finanțarea cheltuielilor descentralizate la nivelul comunelor, orașelor și municipiilor alocate după cum urmează:

Mii lei

Nr. crt.	INDICATOR	Total an 2018, din care:	Trim. I 2018	Trim. II 2018	Trim. III 2018	Trim. IV 2018	Estimări 2019	Estimări 2020	Estimări 2021
1.	Sume defalcate din T.V.A. pentru finanțarea cheltuielilor descentralizate la nivelul comunelor, orașelor și municipiilor - 11.02.02 din care:	137	41	34	34	28	138	141	144
1.1	Finanțarea de bază a unităților de învățământ preuniversitar de stat pentru cheltuieli prevăzute la art. 104, alin. 2, lit b) - d) din Legea educației naționale nr. 1/2011	137	41	34	34	28	138	141	144

Vă rugăm să luați măsurile ce se impun pentru întocmirea și prezentarea la A.J.F.P. Buzău, în format electronic și pe suport hârtie, a bugetului dvs. pentru anul 2018 și a estimărilor pentru anii 2019-2021, conform prevederilor legale în vigoare.

Cu stimă,

Trezorier șef,
Viorica POSEA

Șef birou S.A.E.E.B.L.
Maria ȘOHAN



70

ROMANIA
CONSILIUL JUDEȚEAN BUZĂU

Municipiul Buzău, Bd. Nicolae Bălcescu nr. 48, cod 120260
Telefon +0040-238-414112 Fax +0040-238-725507

web: www.cjbuzau.ro
e-mail: secretariat@cjbu.ro

www.cjbuzau.ro

PREȘEDINTE

PRIMĂRIA BUZĂU
Calea Buzău - Iași, 017A



Nr.286/12.01.2018

CONSILIUL LOCAL BUZĂU
JUDEȚUL BUZĂU

În baza Hotărârii Consiliului Județean Buzău nr.2/11.01.2018 au fost repartizate următoarele sume:

- LEI -

DICATORI	COD	SUMA REPARTIZATĂ 2018	ESTIMARI		
			2019	2020	2021
Indicator pe venit pe anul 2018 din fondul constituit la baza consiliului județean în vederea achitării arrierelor venite din neplata taxelor de funcționare a serviciilor, în ordinea vechimii acestor, pentru susținerea activității de dezvoltare locală și pentru susținerea activității de infrastructură necesară cofinanțării și estimările pe anul 2019 din baza de date a veniturilor din anul de venit.	04.02.04	110.000	75.000	75.000	75.000
Repartizarea sumelor pentru anul 2019-2021 sume venite din taxa pe valoarea adăugată pentru achitarea arrierelor locale pentru plata arrierelor, pentru susținerea programelor de dezvoltare locală și pentru susținerea proiectelor de infrastructură.	11.02.06	—	220.000	175.000	90.000

PREȘEDINTE

PETRE-EMANUIEL NEAGU





Formular 11

Cod	Denumire indicator	Buget 2018					Estimari			
		Prevederi anuale		Prevederi trimestriale			2019	2020	2021	
		Program an	din care credite bugetare destinate stingerii platilor restante	Trim I	Trim II	Trim III	Trim IV			
A	B	1=3+4+5+6	2	3	4	5	6	7	8	9
	SECTIUNEA DE FUNCTIONARE + SECTIUNE DE DEZVOLTARE									
000102	TOTAL VENITURI	12,493,600		3,281,550	3,100,750	3,069,650	3,041,650	3,794,000	3,198,000	2,710,000
499002	VENITURI PROPRII	808,000		220,200	193,100	183,000	211,700	1,023,000	1,001,000	889,000
000202	I. VENITURI CURENTE	2,913,000		917,200	720,100	710,000	565,700	3,582,000	2,986,000	2,288,000
000302	A. VENITURI FISCALE	2,852,000		914,400	712,400	693,300	531,900	3,521,000	2,925,000	2,227,000
000402	A1. IMPOZIT PE VENIT, PROFIT SI CASTIGURI DIN CAPITAL	500,600		189,700	145,500	117,200	48,200	715,600	693,600	581,600
000602	A1.2. IMPOZIT PE VENIT, PROFIT, SI CASTIGURI DIN CAPITAL DE LA PERSOANE FIZICE	500,600		189,700	145,500	117,200	48,200	715,600	693,600	581,600
0302	Impozit pe venit	1,600		1,000	200	200	200	1,600	1,600	1,600
030218	Impozitul pe veniturile din transferul proprietatilor imobiliare din patrimoniul personal	1,600		1,000	200	200	200	1,600	1,600	1,600
0402	Cote si sume defalcate din impozitul pe venit	499,000		168,700	145,300	117,000	48,000	714,000	692,000	580,000
040201	Cote defalcate din impozitul pe venit	114,000		16,700	41,300	28,000	28,000	111,000	111,000	111,000
040204	Suma alocata din cotele defalcate din impozitul pe venit pentru echilibrarea bugetelor locale	385,000		172,000	104,000	89,000	20,000	603,000	581,000	469,000
000902	A3. IMPOZITE SI TAXE PE PROPRIETATE	154,400		11,900	26,900	23,900	91,700	154,400	154,400	154,400
0702	Impozite si taxe pe proprietate	154,400		11,900	26,900	23,900	91,700	154,400	154,400	154,400
070201	Impozit si taxa pe cladiri	37,000		5,500	10,500	5,500	15,500	37,000	37,000	37,000
07020101	Impozit pe cladiri de la persoane fizice	35,000		5,000	10,000	5,000	15,000	35,000	35,000	35,000
07020102	Impozit si taxa pe cladiri de la persoane juridice	2,000		500	500	500	500	2,000	2,000	2,000
070202	Impozit si taxa pe teren	115,600		5,200	16,200	18,200	76,000	115,600	115,600	115,600
07020201	Impozit pe terenuri de la persoane fizice	56,000		5,000	8,000	8,000	35,000	56,000	56,000	56,000
07020202	Impozit si taxa pe teren de la persoane juridice	1,600		200	200	200	1,000	1,600	1,600	1,600

Cod	Denumire indicator	Buget 2018						Estimari		
		Prevederi anuale		Prevederi trimestriale				2019	2020	2021
		Program an	din care credite bugetare destinate stingerii platilor restante	Trim I	Trim II	Trim III	Trim IV	7	8	9
A	B	1=3+4+5+6	2	3	4	5	6	7	8	9
07020203	Impozitul pe terenul din extravilan	58,000		0	8,000	10,000	40,000	58,000	58,000	58,000
070203	Taxe judiciare de timbru si alte taxe de timbru	1,800		1,200	200	200	200	1,800	1,800	1,800
001002	A4. IMPOZITE SI TAXE PE BUNURI SI SERVICII	2,190,000		710,800	539,000	550,200	390,000	2,844,000	2,070,000	1,484,000
1102	Sume defalcate din TVA	2,105,000		597,000	527,000	527,000	354,000	2,559,000	1,985,000	1,399,000
110202	Suma defalcate din taxa pe valoarea adaugata pentru finantarea cheltuielilor descentralizate la nivelul comunitatilor locale, municipiilor, sectoarelor si Municipiului Bucuresti	799,000		240,000	200,000	200,000	159,000	854,000	857,000	860,000
110206	Sume defalcate din taxa pe valoarea adaugata pentru echilibrarea bugetelor locale	1,306,000		457,000	327,000	327,000	195,000	1,705,000	1,128,000	539,000
1502	Taxe pe servicii specifice	6,000		3,000	0	0	3,000	6,000	6,000	6,000
150250	Alte taxe pe servicii specifice	6,000		3,000	0	0	3,000	6,000	6,000	6,000
1602	Taxe pe utilizarea bunurilor, autorizarea utilizarii bunurilor sau pe desfasurarea de activitati	79,000		10,800	12,000	23,200	33,000	79,000	79,000	79,000
160202	Impozit pe mijloacele de transport	79,000		10,800	12,000	23,200	33,000	79,000	79,000	79,000
16020201	Impozit pe mijloacele de transport deținute de persoane fizice	73,000		7,800	12,000	23,200	30,000	73,000	73,000	73,000
16020202	Impozit pe mijloacele de transport deținute de persoane juridice	6,000		3,000	0	0	3,000	6,000	6,000	6,000
001102	A6. ALTE IMPOZITE SI TAXE FISCALE	7,000		2,000	1,000	2,000	2,000	7,000	7,000	7,000
1802	Alte impozite si taxe fiscale	7,000		2,000	1,000	2,000	2,000	7,000	7,000	7,000
180250	Alte impozite si taxe	7,000		2,000	1,000	2,000	2,000	7,000	7,000	7,000
001202	C. VENITURI NEFISCALE	61,000		2,800	7,700	16,700	33,800	61,000	61,000	61,000
001302	C1. VENITURI DIN PROPRIETATE	5,000		2,000	0	0	3,000	5,000	5,000	5,000
3002	Venituri din proprietate	5,000		2,000	0	0	3,000	5,000	5,000	5,000
300205	Venituri din concesiuni si inchirieri	5,000		2,000	0	0	3,000	5,000	5,000	5,000
30020530	Alte venituri din concesiuni si inchirieri de catre institutiile publice	5,000		2,000	0	0	3,000	5,000	5,000	5,000
001402	C2. VANZARI DE BUNURI SI SERVICII	56,000		800	7,700	16,700	30,800	56,000	56,000	56,000
3302	Venituri din prestari de servicii si alte activitati	1,000		300	200	200	300	1,000	1,000	1,000

Cod	Denumire indicator	Buget 2018						Estimari		
		Prevederi anuale		Prevederi trimestriale				2019	2020	2021
		Program an	din care credite bugetare destinate stingerii platilor restante	Trim I	Trim II	Trim III	Trim IV			
A	B	1=3+4+5+6	2	3	4	5	6	7	8	9
330226	Venituri din recuperarea cheltuielilor de judecata, impunitatii si despagubiri	1,000		300	200	200	300	1,000	1,000	1,000
3502	Amenzi, penalitati si confiscari	53,000		0	7,000	16,000	30,000	53,000	53,000	53,000
350201	Venituri din amenzi si alte sanctiuni aplicate potrivit dispozitiilor legale	53,000		0	7,000	16,000	30,000	53,000	53,000	53,000
35020102	Venituri din amenzi si alte sanctiuni aplicate de catre alte institutii de specialitate	53,000		0	7,000	16,000	30,000	53,000	53,000	53,000
3602	Diverse venituri	2,000		500	500	500	500	2,000	2,000	2,000
360214	Venituri din recuperarea cheltuielilor efectuate in cursul procesului de executare silita	2,000		500	500	500	500	2,000	2,000	2,000
370203	Varsaminte din sectiunea de functionare pentru finantarea sectiunii de dezvoltare a bugetului local (cu semnul minus)	-300,000		-200,000	-100,000	0	0	-861,000	-265,000	0
370204	Varsaminte din sectiunea de functionare	300,000		200,000	100,000	0	0	861,000	265,000	0
001702	IV. SUBVENTII	9,580,600		2,364,350	2,360,660	2,359,650	2,475,950	212,000	212,000	422,000
001802	SUBVENTII DE LA ALTE NIVELE ALE ADMINISTRATIEI PUBLICE	9,580,600		2,364,350	2,380,650	2,359,650	2,475,950	212,000	212,000	422,000
4202	Subventii de la bugetul de stat	9,473,600		2,364,350	2,361,650	2,359,650	2,387,950	105,000	105,000	115,000
002002	B. Curente	9,473,600		2,364,350	2,361,650	2,359,650	2,387,950	105,000	105,000	115,000
420234	Subventii pentru acordarea ajutorului pentru incalzirea locuintei cu lemne, carbuni, combustibili petrolieri	35,000		5,000	2,000	0	28,000	35,000	35,000	35,000
420241	Subventii din bugetul de stat pentru finantarea sanatații	70,000		17,200	17,500	17,500	17,800	70,000	70,000	80,000
420265	Finantarea Programului National de Dezvoltare Locala	9,368,600		2,342,150	2,342,150	2,342,150	2,342,150	0	0	0
4302	Subventii de la alte administratii	107,000		0	19,000	0	88,000	107,000	107,000	307,000
430234	Sume alocate din bugetul ANCPJ pentru finantarea lucrarilor de inregistrare sistematica din cadrul Programului national de cadastru si carte funciara	107,000		0	19,000	0	88,000	107,000	107,000	307,000
4902	TOTAL CHELTUIELI	13,153,600	0	3,941,550	3,100,750	3,069,650	3,041,650	3,794,000	3,198,000	2,710,000
01	CHELTUIELI CURENTE	2,825,000	0	739,400	658,600	727,500	699,500	2,933,000	2,933,000	2,710,000
10	TITLUL I CHELTUIELI DE PERSONAL	1,579,000	0	420,100	385,500	386,400	387,000	1,630,000	1,630,000	1,630,000

		Bucget 2018										Estimari		
Cod	Denumire indicator	Prevederi anuale		Prevederi trimestriale				2019	2020	2021				
		Program an	din care credite bugetare destinate stingerii platilor restante	Trim I	Trim II	Trim III	Trim IV							
A	B	1=3+4+5+6	2	3	4	5	6	7	8	9				
1001	Cheltuieli salariale in bani	1,509,430	0	376,830	377,000	378,000	377,600	X	X	X				
100101	Salarii de baza	1,349,430	0	336,830	337,000	338,000	337,600	X	X	X				
100112	Indemnizatii platite unor persoane din afara unitatii	160,000	0	40,000	40,000	40,000	40,000	X	X	X				
1003	Contributii	69,570	0	43,270	8,500	8,400	9,400	X	X	X				
100301	Contributii de asigurari sociale de stat	15,600	0	15,600	0	0	0	X	X	X				
100302	Contributii de asigurari de somaj	1,520	0	1,520	0	0	0	X	X	X				
100303	Contributii de asigurari sociale de sanatate	8,200	0	8,200	0	0	0	X	X	X				
100304	Contributii de asigurari pentru accidente de munca si boli profesionale	1,510	0	1,510	0	0	0	X	X	X				
100306	Contributii pentru concedii si indemnizatii	4,040	0	4,040	0	0	0	X	X	X				
100307	Contributia asiguratorie pentru munca	38,700	0	12,400	8,500	8,400	9,400	X	X	X				
20	TITLUL II BUNURI SI SERVICII	925,000	0	234,500	224,500	258,500	207,500	925,000	925,000	702,000				
2001	Bunuri si servicii	563,100	0	166,100	147,500	137,000	132,500	X	X	X				
200101	Furnituri de birou	9,000	0	4,500	500	500	3,500	X	X	X				
200102	Materiale pentru curatenie	19,000	0	5,500	1,500	7,000	5,000	X	X	X				
200103	Incaltzit, iluminat si forta motrica	107,700	0	33,000	28,900	23,900	21,900	X	X	X				
200105	Carburanti si lubrifianti	91,500	0	23,500	22,500	22,500	23,000	X	X	X				
200106	Piese de schimb	30,000	0	8,000	8,000	7,000	7,000	X	X	X				
200107	Transport	14,000	0	3,500	3,500	3,500	3,500	X	X	X				
200108	Posta, telecomunicatii, radio, tv, internet	12,400	0	4,600	2,600	2,600	2,600	X	X	X				
200109	Materiale si prestari de servicii cu caracter functional	259,000	0	79,000	73,000	53,000	54,000	X	X	X				
200130	Alte bunuri si servicii pentru intretinere si functionare	40,500	0	4,500	7,000	17,000	12,000	X	X	X				
2002	Reparatii curente	180,000	0	52,000	43,000	42,500	42,500	X	X	X				
2005	Bunuri de natura obiectelor de inventar	7,900	0	1,900	2,000	2,000	2,000	X	X	X				
200530	Alte obiecte de inventar	7,900	0	1,900	2,000	2,000	2,000	X	X	X				
2006	Deplasari, detasari, transferari	7,500	0	2,500	2,000	1,500	1,500	X	X	X				
200601	Deplasari intarne, detasari, transferari	7,500	0	2,500	2,000	1,500	1,500	X	X	X				

Cod	Denumire indicator	Bucget 2018						Estimari		
		Prevederi anuale		Prevederi trimestriale				2019	2020	2021
		Program an	din care credite bugetare destinate stingerii platilor restante	Trim I	Trim II	Trim III	Trim IV			
A	B	1=3+4+5+6	2	3	4	5	6	7	8	9
2013	Pregatire profesionala	33,000	0	9,000	8,500	7,500	8,000	X	X	X
2030	Alte cheltuieli	113,500	0	3,000	21,500	68,000	21,000	X	X	X
203003	Prima de asigurare non-viata	6,500	0	3,000	1,500	1,000	1,000	X	X	X
203030	Alte cheltuieli cu bunuri si servicii	107,000	0	0	20,000	67,000	20,000	X	X	X
57	TITLUL IX ASISTENTA SOCIALA	321,000	0	84,800	48,800	82,600	105,000	378,000	378,000	378,000
5702	Ajutoare sociale	321,000	0	84,800	48,800	82,600	105,000	X	X	X
570201	Ajutoare sociale in numerar	296,000	0	74,800	43,600	82,600	95,000	X	X	X
570203	Tichete de cresa si tichete sociale pentru gradinita	25,000	0	10,000	5,000	0	10,000	X	X	X
70	CHELTUIELI DE CAPITAL	10,328,600	0	3,202,150	2,442,150	2,342,150	2,342,150	861,000	265,000	0
71	TITLUL XIII ACTIVE NEFINANCIARE	10,328,600	0	3,202,150	2,442,150	2,342,150	2,342,150	861,000	265,000	0
7101	Active fixe	10,328,600	0	3,202,150	2,442,150	2,342,150	2,342,150	X	X	X
710101	Constructii	9,240,000	0	2,490,000	2,250,000	2,250,000	2,250,000	X	X	X
710130	Alte active fixe (inclusiv reparatii capitale)	1,088,600	0	712,150	192,150	92,150	92,150	X	X	X
5002	Partea I-a Servicii publice generale	1,972,000	0	652,000	486,000	440,000	394,000	1,971,000	1,697,000	1,625,000
5102	Autoritati publice si actiuni externe	1,972,000	0	652,000	486,000	440,000	394,000	1,971,000	1,697,000	1,625,000
01	CHELTUIELI CURENTE	1,632,000	0	412,000	386,000	440,000	394,000	1,631,000	1,628,000	1,625,000
10	TITLUL I CHELTUIELI DE PERSONAL	1,128,000	0	300,000	276,000	276,000	276,000	1,128,000	1,128,000	1,128,000
1001	Cheltuieli salariale in bani	1,080,000	0	270,000	270,000	270,000	270,000	X	X	X
100101	Salarii de baza	920,000	0	230,000	230,000	230,000	230,000	X	X	X
100112	Indemnizatii platite unor persoane din afara unitatii	160,000	0	40,000	40,000	40,000	40,000	X	X	X
1003	Contributii	48,000	0	30,000	6,000	6,000	6,000	X	X	X
100301	Contributii de asigurari sociale de stat	10,000	0	10,000	0	0	0	X	X	X
100302	Contributii de asigurari de somaj	1,000	0	1,000	0	0	0	X	X	X
100303	Contributii de asigurari sociale de sanatate	5,000	0	5,000	0	0	0	X	X	X
100304	Contributii de asigurari pentru accidente de munca si boli profesionale	1,000	0	1,000	0	0	0	X	X	X
100306	Contributii pentru concedii si indemnizatii	3,000	0	3,000	0	0	0	X	X	X

Cod	Denumire indicator	Buget 2018										Estimari		
		Prevederi anuale		Prevederi trimestriale				2019	2020	2021				
		Program an	2	Trim I	Trim II	Trim III	Trim IV	7	8	9				
A	B	1=3+4+5+6	2	3	4	5	6	7	8	9				
100307	Contributia asiguratorie pentru munca	28,000	0	10,000	6,000	6,000	6,000	X	X	X				
20	TITLUL II BUNURI SI SERVICII	504,000	0	112,000	110,000	184,000	118,000	X	500,000	487,000				
2001	Bunuri si servicii	265,000	0	69,000	69,000	68,000	69,000	X	X	X				
200101	Furnituri de birou	7,000	0	4,000	0	0	3,000	X	X	X				
200102	Materiale pentru curatenie	5,000	0	3,000	0	0	2,000	X	X	X				
200103	Incalzit, iluminat si forta motrica	8,000	0	2,000	2,000	2,000	2,000	X	X	X				
200105	Carburanti si lubrifianti	50,000	0	13,000	12,000	12,000	13,000	X	X	X				
200106	Piese de schimb	30,000	0	8,000	8,000	7,000	7,000	X	X	X				
200108	Posta, telecomunicatii, radio, tv, internet	10,000	0	4,000	2,000	2,000	2,000	X	X	X				
200109	Materiale si prestari de servicii cu caracter functional	125,000	0	35,000	30,000	30,000	30,000	X	X	X				
200130	Alte bunuri si servicii pentru intretinere si functionare	30,000	0	0	5,000	15,000	10,000	X	X	X				
2002	Reparatii curente	90,000	0	30,000	20,000	20,000	20,000	X	X	X				
2006	Depasari, detasari, transferari	5,500	0	2,000	1,500	1,000	1,000	X	X	X				
200601	Deplasari interne, detasari, transferari	5,500	0	2,000	1,500	1,000	1,000	X	X	X				
2013	Pregatire profesionala	30,000	0	8,000	8,000	7,000	7,000	X	X	X				
2030	Alte cheltuieli	113,500	0	3,000	21,500	68,000	21,000	X	X	X				
203003	Prime de asigurare non-viata	6,500	0	3,000	1,500	1,000	1,000	X	X	X				
203030	Alte cheltuieli cu bunuri si servicii	107,000	0	0	20,000	67,000	20,000	X	X	X				
70	CHELTUIELI DE CAPITAL	340,000	0	240,000	100,000	0	0	340,000	69,000	0				
71	TITLUL XIII ACTIVE NEFINANCIARE	340,000	0	240,000	100,000	0	0	340,000	69,000	0				
7101	Active fixe	340,000	0	240,000	100,000	0	0	340,000	69,000	0				
710130	Alte active fixe (inclusiv reparatii capitale)	340,000	0	240,000	100,000	0	0	340,000	69,000	0				
510201	Autoritati executive si legislative	1,972,000	0	652,000	486,000	440,000	394,000	1,971,000	1,897,000	1,825,000				
51020103	Autoritati executive	1,972,000	0	652,000	486,000	440,000	394,000	1,971,000	1,897,000	1,825,000				
5902	Partea a II-a Aparare, Ordine Publica si Siguranta Nationala	20,000	0	5,000	5,000	5,000	5,000	20,000	20,000	10,000				
6102	Ordine publica si siguranta nationala	20,000	0	5,000	5,000	5,000	5,000	20,000	20,000	10,000				

Cod	Denumire indicator	Buget 2018										Estimari		
		Prevederi anuale		Prevederi trimestriale				2019	2020	2021				
		Program an	din care credite bugetare destinate stingerii platilor restante	Trim I	Trim II	Trim III	Trim IV							
A	B	1=3+4+5+6	2	3	4	5	6	7	8	9				
01	CHELTUIELI CURENTE	20,000	0	5,000	5,000	5,000	5,000	5,000	20,000	20,000	10,000			
20	TITLUL II BUNURI SI SERVICII	20,000	0	5,000	5,000	5,000	5,000	5,000	20,000	20,000	10,000			
2001	Bunuri si servicii	20,000	0	5,000	5,000	5,000	5,000	5,000	X	X	X			
200109	Materiale si prestari de servicii cu caracter functional	20,000	0	5,000	5,000	5,000	5,000	5,000	X	X	X			
610205	Protectie civila si protectia contra incendiilor	20,000	0	5,000	5,000	5,000	5,000	5,000	20,000	20,000	10,000			
6302	Pansea a III-a Cheltuieli Social - Culturale	1,471,600	0	501,550	307,750	322,650	339,650	1,265,000	1,271,000	1,049,000				
6502	Invatamant	688,600	0	287,650	136,650	130,650	134,650	374,000	380,000	187,000				
01	CHELTUIELI CURENTE	180,000	0	55,500	43,500	38,500	42,500	181,000	184,000	187,000				
20	TITLUL II BUNURI SI SERVICII	151,000	0	44,500	37,500	37,500	31,500	152,000	155,000	158,000				
2001	Bunuri si servicii	128,100	0	39,100	31,500	32,000	25,500	X	X	X				
200101	Furnituri de birou	2,000	0	500	500	500	500	X	X	X				
200102	Materiale pentru curatenie	14,000	0	2,500	1,500	7,000	3,000	X	X	X				
200103	Incalzit, iluminat si forta motrica	79,700	0	26,000	21,900	16,900	14,900	X	X	X				
200105	Carburanti si lubrifianti	1,500	0	500	500	500	0	X	X	X				
200107	Transport	14,000	0	3,500	3,500	3,500	3,500	X	X	X				
200108	Posta, telecomunicatii, radio, tv, internet	2,400	0	600	600	600	600	X	X	X				
200109	Materiale si prestari de servicii cu caracter functional	4,000	0	1,000	1,000	1,000	1,000	X	X	X				
200130	Alte bunuri si servicii pentru intretinere si functionare	10,500	0	4,500	2,000	2,000	2,000	X	X	X				
2002	Reparatii curente	10,000	0	2,000	3,000	2,500	2,500	X	X	X				
2005	Bunuri de natura obiectelor de inventar	7,900	0	1,900	2,000	2,000	2,000	X	X	X				
200530	Alte obiecte de inventar	7,900	0	1,900	2,000	2,000	2,000	X	X	X				
2006	Daplasari, detasari, transferari	2,000	0	500	500	500	500	X	X	X				
200601	Deplasari interne, detasari, transferari	2,000	0	500	500	500	500	X	X	X				
2013	Pregatire profesionala	3,000	0	1,000	500	500	500	X	X	X				
57	TITLUL IX ASISTENTA SOCIALA	29,000	0	11,000	6,000	1,000	1,000	29,000	29,000	29,000				
5702	Ajutoare sociale	29,000	0	11,000	6,000	1,000	1,000	X	X	X				
570201	Ajutoare sociale in numerar	4,000	0	1,000	1,000	1,000	1,000	X	X	X				

27

Cod	Denumire indicator	Bucget 2016						Estimari		
		Prevederi anuale		Prevederi trimestriale				2019	2020	2021
		Program an	din care credite bugetare destinate stingerii platilor restante	Trim I	Trim II	Trim III	Trim IV			
A	B	1=3+4+5+6	2	3	4	5	6	7	8	9
570203	Tichete de cresa si tichete sociale pentru gradinita	25,000	0	10,000	5,000	0	10,000	X	X	X
70	CHELTUIELI DE CAPITAL	508,600	0	232,150	92,150	92,150	92,150	193,000	196,000	0
71	TITLUL XIII ACTIVE NEFINANCIARE	508,600	0	232,150	92,150	92,150	92,150	193,000	196,000	0
7101	Active fixe	508,600	0	232,150	92,150	92,150	92,150	X	X	X
710130	Alte active fixe (inclusiv reparatii capitale)	508,600	0	232,150	92,150	92,150	92,150	X	X	X
650204	Invatamant secundar	155,000	0	45,500	38,500	38,500	32,500	156,000	159,000	162,000
65020401	Invatamant secundar inferior	155,000	0	45,500	38,500	38,500	32,500	156,000	159,000	162,000
650250	Alte cheltuieli in domeniul invatamantului	533,600	0	242,150	97,150	92,150	102,150	218,000	221,000	25,000
6602	Sanatate	70,000	0	18,100	17,500	17,400	17,000	70,000	70,000	70,000
01	CHELTUIELI CURENTE	70,000	0	18,100	17,500	17,400	17,000	70,000	70,000	70,000
10	TITLUL I CHELTUIELI DE PERSONAL	70,000	0	18,100	17,500	17,400	17,000	70,000	70,000	70,000
1001	Cheltuieli salariale in bani	67,430	0	16,830	17,000	17,000	16,600	X	X	X
100101	Salarii de baza	67,430	0	16,830	17,000	17,000	16,600	X	X	X
1003	Contributii	2,570	0	1,270	500	400	400	X	X	X
100301	Contributii de asigurari sociale de stat	600	0	600	0	0	0	X	X	X
100302	Contributii de asigurari de somaj	20	0	20	0	0	0	X	X	X
100303	Contributii de asigurari sociale de sanatate	200	0	200	0	0	0	X	X	X
100304	Contributii de asigurari pentru accidente de munca si boli profesionale	10	0	10	0	0	0	X	X	X
100306	Contributii pentru concedii si indemnizatii	40	0	40	0	0	0	X	X	X
100307	Contributia asiguratorie pentru munca	1,700	0	400	500	400	400	X	X	X
660208	Servicii de sanatate publica	70,000	0	18,100	17,500	17,400	17,000	70,000	70,000	70,000
6702	Cultura, recreere si religie	40,000	0	20,000	20,000	0	0	40,000	40,000	10,000
01	CHELTUIELI CURENTE	40,000	0	20,000	20,000	0	0	40,000	40,000	10,000
20	TITLUL II BUNURI SI SERVICII	40,000	0	20,000	20,000	0	0	40,000	40,000	10,000
2001	Bunuri si servicii	40,000	0	20,000	20,000	0	0	X	X	X
200109	Materiale si prestari de servicii cu caracter functional	40,000	0	20,000	20,000	0	0	X	X	X

Cod	Denumire indicator	Buget 2018						Estimari		
		Prevederi anuale		Prevederi trimestriale				2019	2020	2021
		Program an	din care credite bugetare destinate stingherii plajilor restante	Trim I	Trim II	Trim III	Trim IV	7	8	9
A	B	1=3+4+5+6	2	3	4	5	6	7	8	9
670203	Servicii culturale	40,000	0	20,000	20,000	0	0	40,000	40,000	10,000
67020307	Camine culturale	40,000	0	20,000	20,000	0	0	40,000	40,000	10,000
6802	Asigurari si asistenta sociala	673,000	0	175,800	134,600	174,600	188,000	781,000	781,000	781,000
01	CHELTUIELI CURENTE	673,000	0	175,800	134,600	174,600	188,000	781,000	781,000	781,000
10	TITLUL I CHELTUIELI DE PERSONAL	381,000	0	102,000	92,000	93,000	94,000	432,000	432,000	432,000
1001	Cheltuieli salariale in bani	362,000	0	90,000	90,000	91,000	91,000	X	X	X
100101	Salarii de baza	362,000	0	90,000	90,000	91,000	91,000	X	X	X
1003	Contributii	19,000	0	12,000	2,000	2,000	3,000	X	X	X
100301	Contributii de asigurari sociale de stat	5,000	0	5,000	0	0	0	X	X	X
100302	Contributii de asigurari de somaj	500	0	500	0	0	0	X	X	X
100303	Contributii de asigurari sociale de sanatate	3,000	0	3,000	0	0	0	X	X	X
100304	Contributii de asigurari pentru accidente de munca si boli profesionale	500	0	500	0	0	0	X	X	X
100306	Contributii pentru concedii si indemnizatii	1,000	0	1,000	0	0	0	X	X	X
100307	Contributia asiguratorie pentru munca	9,000	0	2,000	2,000	2,000	3,000	X	X	X
57	TITLUL IX ASISTENTA SOCIALA	292,000	0	73,800	42,600	81,600	94,000	349,000	349,000	349,000
5702	Ajutoare sociale	292,000	0	73,800	42,600	81,600	94,000	X	X	X
570201	Ajutoare sociale in numerar	292,000	0	73,800	42,600	81,600	94,000	X	X	X
680205	Asistenta sociala in caz de boli si invaliditati	548,000	0	145,000	134,000	133,000	136,000	602,000	602,000	602,000
68020502	Asistenta sociala in caz de invaliditate	548,000	0	145,000	134,000	133,000	136,000	602,000	602,000	602,000
680210	Ajutoare pentru locuinte	120,000	0	30,000	0	40,000	50,000	174,000	174,000	174,000
680250	Alte cheltuieli in domeniul asigurarilor si asistentei sociale	5,000	0	800	600	1,600	2,000	5,000	5,000	5,000
68025050	Alte cheltuieli in domeniul asistentei sociale	5,000	0	800	600	1,600	2,000	5,000	5,000	5,000
690200	Partea a IV-a Servicii si dezvoltare publica. Locuinte. Mediu si Ape	9,330,000	0	2,513,000	2,272,000	2,272,000	2,273,000	90,000	90,000	17,000
7002	Locuinte, servicii si dezvoltare publica	9,300,000	0	2,505,000	2,265,000	2,265,000	2,266,000	60,000	60,000	10,000
01	CHELTUIELI CURENTE	60,000	0	15,000	15,000	15,000	15,000	60,000	60,000	10,000
20	TITLUL II BUNURI SI SERVICII	60,000	0	15,000	15,000	15,000	15,000	60,000	60,000	10,000

Cod	Denumire indicator	Bucget 2018						Estimari		
		Prevederi anuale		Prevederi trimestriale				2019	2020	2021
		Program an	din care credite bugetare destinate stingerii platilor restante	Trim I	Trim II	Trim III	Trim IV			
A	B	1=3+4+5+6	2	3	4	5	6	7	8	9
2001	Bunuri si servicii	60,000	0	15,000	15,000	15,000	15,000	X	X	X
200103	Incalzit, iluminat si forta motrice	20,000	0	5,000	5,000	5,000	5,000	X	X	X
200109	Materiale si prestari de servicii cu caracter functional	40,000	0	10,000	10,000	10,000	10,000	X	X	X
70	CHELTUIELI DE CAPITAL	9,240,000	0	2,490,000	2,250,000	2,250,000	2,250,000	0	0	0
71	TITLUL XIII ACTIVE NEFINANCIARE	9,240,000	0	2,490,000	2,250,000	2,250,000	2,250,000	0	0	0
7101	Active fixe	9,240,000	0	2,490,000	2,250,000	2,250,000	2,250,000	X	X	X
710101	Constructii	9,240,000	0	2,490,000	2,250,000	2,250,000	2,250,000	X	X	X
700205	Alimentare cu apa si amenajari hidrotehnice	9,240,000	0	2,490,000	2,250,000	2,250,000	2,250,000	0	0	0
70020501	Alimentare cu apa	9,240,000	0	2,490,000	2,250,000	2,250,000	2,250,000	0	0	0
700206	Iluminat public si electrificari rurale	60,000	0	15,000	15,000	15,000	15,000	60,000	60,000	10,000
7402	Protectia mediului	30,000	0	8,000	7,000	7,000	8,000	30,000	30,000	7,000
01	CHELTUIELI CURENTE	30,000	0	8,000	7,000	7,000	8,000	30,000	30,000	7,000
20	TITLUL XI BUNURI SI SERVICII	30,000	0	8,000	7,000	7,000	8,000	30,000	30,000	7,000
2001	Bunuri si servicii	30,000	0	8,000	7,000	7,000	8,000	X	X	X
200109	Materiale si prestari de servicii cu caracter functional	30,000	0	8,000	7,000	7,000	8,000	X	X	X
740205	Salubritate si gestiunea deseurilor	30,000	0	8,000	7,000	7,000	8,000	30,000	30,000	7,000
74020501	Salubritate	30,000	0	8,000	7,000	7,000	8,000	30,000	30,000	7,000
7902	Pantia e V-a Actiuni economice	360,000	0	270,000	30,000	30,000	30,000	448,000	120,000	10,000
8402	Transporturi	360,000	0	270,000	30,000	30,000	30,000	448,000	120,000	10,000
01	CHELTUIELI CURENTE	120,000	0	30,000	30,000	30,000	30,000	120,000	120,000	10,000
20	TITLUL II BUNURI SI SERVICII	120,000	0	30,000	30,000	30,000	30,000	120,000	120,000	10,000
2001	Bunuri si servicii	40,000	0	10,000	10,000	10,000	10,000	X	X	X
200105	Carburanti si lubrifianti	40,000	0	10,000	10,000	10,000	10,000	X	X	X
2002	Reparatii curente	80,000	0	20,000	20,000	20,000	20,000	X	X	X
70	CHELTUIELI DE CAPITAL	240,000	0	240,000	0	0	0	328,000	0	0
71	TITLUL XIII ACTIVE NEFINANCIARE	240,000	0	240,000	0	0	0	328,000	0	0
7101	Active fixe	240,000	0	240,000	0	0	0	X	X	X

Cod	Denumire indicator	Buget 2016						Estimari		
		Prevederi anuale		Prevederi trimestriale				2019	2020	2021
		Program an	din care credite bugetare destinate stingerii platilor restante	Trim I	Trim II	Trim III	Trim IV	7	8	9
A	B	1=3+4+5+6	2	3	4	5	6	7	8	9
710130	Alte active fixe (inclusiv reparatii capitale)	240,000	0	240,000	0	0	0	0	0	X
840203	Transport rutier	360,000	0	270,000	30,000	30,000	30,000	448,000	120,000	10,000
84020301	Drumuri si poduri	360,000	0	270,000	30,000	30,000	30,000	448,000	120,000	10,000
9602	Rezerve, Excedent/Deficit	-660,000	0	-660,000	0	0	0	0	0	0
9702	Rezerve	0	0	0	0	0	0	0	0	0
9802	Excedent	0	0	0	0	0	0	0	0	0
980296	Excedentul sectiunii de functionare	0	0	0	0	0	0	0	0	0
980297	Excedentul sectiunii de dezvoltare	0	0	0	0	0	0	0	0	0
9902	Deficit	660,000	0	660,000	0	0	0	0	0	0
990296	Deficitul sectiunii de functionare	0	0	0	0	0	0	0	0	0
990297	Deficitul sectiunii de dezvoltare	660,000	0	660,000	0	0	0	0	0	0
SECTIUNEA DE FUNCTIONARE										
000102	TOTAL VENITURI	2.825,000		739,400	658,600	727,600	699,600	2.933,000	2.933,000	2.710,000
439002	VENITURI PROPRII	808,000		220,200	193,100	183,000	211,700	1.023,000	1.001,000	889,000
000202	I. VENITURI CURENTE	2.613,000		717,200	620,100	710,000	565,700	2.721,000	2.721,000	2.288,000
000302	A. VENITURI FISCALE	2.852,000		914,400	712,400	693,300	531,900	3.521,000	2.925,000	2.227,000
000402	A1. IMPOZIT PE VENIT, PROFIT SI CASTIGURI DIN CAPITAL	500,600		189,700	145,500	117,200	48,200	715,600	693,600	581,600
000602	A1.2. IMPOZIT PE VENIT, PROFIT, SI CASTIGURI DIN CAPITAL DE LA PERSOANE FIZICE	500,600		189,700	145,500	117,200	48,200	715,600	693,600	581,600
0302	Impozit pe venit	1,600		1,000	200	200	200	1,600	1,600	1,600
030218	Impozitul pe veniturile din transferul proprietatilor imobiliare din patrimoniul personal	1,600		1,000	200	200	200	1,600	1,600	1,600
0402	Cote si sume defalcate din impozitul pe venit	499,000		188,700	145,300	117,000	48,000	714,000	692,000	580,000
040201	Cote defalcate din impozitul pe venit	114,000		16,700	41,300	28,000	28,000	111,000	111,000	111,000
040201	Sume alocate din cotele defalcate din impozitul pe venit pentru echilibrarea bugetelor locale	385,000		172,000	104,000	89,000	20,000	603,000	581,000	469,000
000902	A3. IMPOZITE SI TAXE PE PROPRIETATE	154,400		11,900	26,900	23,900	91,700	154,400	154,400	154,400

Cod	Denumire indicator	Buget 2018												
		Prevederi anuale		Prevederi trimestriale				2019			2020			2021
		Program an	din care credite bugetare destinate stingerii platilor restante	Trim I	Trim II	Trim III	Trim IV	7	8	9	10	11	12	
A	B	1=3+4+5+6	2	3	4	5	6	7	8	9				
0702	Impozite si taxa pe proprietate	154,400		11,900	26,900	23,900	91,700	154,400	154,400	154,400				
070201	Impozit si taxa pe cladiri	37,000		5,500	10,500	5,500	15,500	37,000	37,000	37,000				
07020101	Impozit pe cladiri de la persoane fizice	35,000		5,000	10,000	5,000	15,000	35,000	35,000	35,000				
07020102	Impozit si taxa pe cladiri de la persoane juridice	2,000		500	500	500	500	2,000	2,000	2,000				
070202	Impozit si taxa pe teren	115,800		5,200	16,200	18,200	76,000	115,800	115,800	115,800				
07020201	Impozit pe terenuri de la persoane fizice	56,000		5,000	8,000	8,000	35,000	56,000	56,000	56,000				
07020202	Impozit si taxa pe teren de la persoane juridice	1,800		200	200	200	1,000	1,600	1,600	1,600				
07020203	Impozitul pe terenul din extravilan	58,000		0	8,000	10,000	40,000	58,000	58,000	58,000				
070203	Taxe judiciare de timbru si alte taxe de timbru	1,800		1,200	200	200	200	1,800	1,800	1,800				
001902	A4. IMPOZITE SI TAXE PE BIJURI SI SERVICII	2,190,000		710,800	539,000	550,200	390,000	2,644,000	2,670,000	2,670,000				
1102	Sume defalcate din TVA	2,105,000		697,000	527,000	527,000	354,000	2,559,000	1,985,000	1,985,000				
110202	Sume defalcate din taxa pe valoarea adaugata pentru finantarea cheltuielilor descentralizate la nivelul comunelor, oraselor, municipiilor, sectoarelor si Municipiului Bucuresti	799,000		240,000	200,000	200,000	159,000	854,000	857,000	857,000				
110206	Sume defalcate din taxa pe valoarea adaugata pentru echilibrarea bugetelor locale	1,306,000		457,000	327,000	327,000	195,000	1,705,000	1,128,000	1,128,000				
1502	Taxe pe servicii specifice	6,000		3,000	0	0	3,000	6,000	6,000	6,000				
150250	Alte taxe pe servicii specifice	6,000		3,000	0	0	3,000	6,000	6,000	6,000				
1602	Taxe pe utilizarea bunurilor, autorizarea utilizarii bunurilor sau pe desfasurarea de activitati	79,000		10,800	12,000	23,200	33,000	79,000	79,000	79,000				
160202	Impozit pe mijloacele de transport.	79,000		10,800	12,000	23,200	33,000	79,000	79,000	79,000				
16020201	Impozit pe mijloacele de transport deținute de persoane fizice	73,000		7,800	12,000	23,200	30,000	73,000	73,000	73,000				
16020202	Impozit pe mijloacele de transport deținute de persoane juridice	6,000		3,000	0	0	3,000	6,000	6,000	6,000				
001102	A6. ALTE IMPOZITE SI TAXE FISCALE	7,000		2,000	1,000	2,000	2,000	7,000	7,000	7,000				
1802	Alte impozite si taxe fiscale	7,000		2,000	1,000	2,000	2,000	7,000	7,000	7,000				
180250	Alte impozite si taxe	7,000		2,000	1,000	2,000	2,000	7,000	7,000	7,000				
001202	C. VENITURI NEFISCALE	-239,000		-197,200	-92,300	16,700	33,800	-600,000	-204,000	-204,000				

Cod	Denumire indicator	Bucget 2018						Estimari			
		Prevederi anuale		Prevederi trimestriale				2019	2020	2021	
		Program an	din care credite bugetare destinate stingerii platilor restante	Trim I	Trim II	Trim III	Trim IV	2019	2020	2021	
A	B	1=3+4+5+6	2	3	4	5	6	7	8	9	
001302	C1. VENITURI DIN PROPRIETATE	5,000		2,000	0	0	0	3,000	5,000	5,000	5,000
3002	Venituri din proprietate	5,000		2,000	0	0	0	3,000	5,000	5,000	5,000
300205	Venituri din concesiuni si inchirieri	5,000		2,000	0	0	0	3,000	5,000	5,000	5,000
30020530	Alte venituri din concesiuni si inchirieri de catre institutiile publice	5,000		2,000	0	0	0	3,000	5,000	5,000	5,000
001402	C2. VANZARI DE BUNURI SI SERVICII	-244,000		-199,200	-92,300	16,700	30,800	30,800	-805,000	-209,000	56,000
3302	Venituri din prestari de servicii si alte activitati	1,000		300	200	200	300	300	1,000	1,000	1,000
330228	Venituri din recuperarea cheltuielilor de judecata, imputatii si despagubiri	1,000		300	200	200	300	300	1,000	1,000	1,000
3502	Amenzi, penalitati si confiscari	53,000		0	7,000	16,000	30,000	30,000	53,000	53,000	53,000
350201	Venituri din amenzi si alte sanctiuni aplicata potrivit dispozitiilor legale	53,000		0	7,000	16,000	30,000	30,000	53,000	53,000	53,000
35020102	Venituri din amenzi si alte sanctiuni aplicate de catre alte institutii de specialitate	53,000		0	7,000	16,000	30,000	30,000	53,000	53,000	53,000
3602	Diverse venituri	2,000		500	500	500	500	500	2,000	2,000	2,000
360214	Venituri din recuperarea cheltuielilor efectuate in cursul procesului de executare silita	2,000		500	500	500	500	500	2,000	2,000	2,000
3702	Transferuri voluntare, altele decat subventiile	-300,000		-200,000	-100,000	0	0	0	-861,000	-265,000	0
370203	Varsamintele din sectiunea de functionare pentru finantarea sectiunii de dezvoltare a bugetului local (cu semnul minus)	-300,000		-200,000	-100,000	0	0	0	-861,000	-265,000	0
001702	IV. SUBVENTII	212,000		22,200	38,500	17,500	133,800	133,800	212,000	212,000	422,000
001802	SUBVENTII DE LA ALTE NIVELE ALE ADMINISTRATIEI PUBLICE	212,000		22,200	38,500	17,500	133,800	133,800	212,000	212,000	422,000
4202	Subventii de la bugetul de stat	105,000		22,200	19,500	17,500	45,800	45,800	105,000	105,000	115,000
002002	B. Curente	105,000		22,200	19,500	17,500	45,800	45,800	105,000	105,000	115,000
420234	Subventii pentru acordarea ajutorului pentru incalzirea locuintei cu lemne, carbuni, combustibili petroliferi	35,000		5,000	2,000	0	28,000	28,000	35,000	35,000	35,000
420241	Subventii din bugetul de stat pentru finantarea sanatatii	70,000		17,200	17,500	17,500	17,800	17,800	70,000	70,000	80,000
4302	Subventii de la alte administratii	107,000		0	19,000	0	88,000	88,000	107,000	107,000	307,000

Cod	Denumire indicator	Buget 2018						Estimari		
		Prevederi anuale		Prevederi trimestriale				2019	2020	2021
		Program an	din care credite bugetare destinate stingerii platilor restante	Trim I	Trim II	Trim III	Trim IV			
A	B	1=3+4+5+6	2	3	4	5	6	7	8	9
430234	Sume alocate din bugetul ANCPPI pentru finantarea lucrarilor de inregistrare sistematica din cadrul Programului national de cadastru si carte funciara	107,000		0	19,000	0	88,000	107,000	107,000	307,000
4902	TOTAL CHELTUIELI	2,825,000	0	739,400	658,600	727,500	699,500	2,933,000	2,933,000	2,710,000
01	CHELTUIELI CURENTE	2,825,000	0	739,400	658,600	727,500	699,500	2,933,000	2,933,000	2,710,000
10	TITLUL I CHELTUIELI DE PERSONAL	1,579,000	0	420,100	385,500	386,400	387,000	1,630,000	1,630,000	1,650,000
1001	Cheeltuieli salariale in bani	1,509,430	0	376,830	377,000	378,000	377,600	X	X	X
100101	Salarii de baza	1,349,430	0	336,830	337,000	338,000	337,600	X	X	X
100112	Indemnizatii platite unor persoane din afara unitatii	160,000	0	40,000	40,000	40,000	40,000	X	X	X
1003	Contributii	69,570	0	43,270	8,500	8,400	9,400	X	X	X
100301	Contributii de asigurari sociale de stat	15,600	0	15,600	0	0	0	X	X	X
100302	Contributii de asigurari de somaj	1,520	0	1,520	0	0	0	X	X	X
100303	Contributii de asigurari sociale de sanatate	8,200	0	8,200	0	0	0	X	X	X
100304	Contributii de asigurari pentru accidente de munca si boli profesionale	1,510	0	1,510	0	0	0	X	X	X
100306	Contributii pentru concedii si indemnizatii	4,040	0	4,040	0	0	0	X	X	X
100307	Contributia asiguratorie pentru munca	38,700	0	12,400	8,500	8,400	9,400	X	X	X
20	TITLUL II BUNURI SI SERVICII	925,000	0	234,500	224,500	258,500	207,500	925,000	925,000	702,000
2001	Bunuri si servicii	583,100	0	166,100	147,500	137,000	132,500	X	X	X
200101	Furnitură de birou	9,000	0	4,500	500	500	3,500	X	X	X
200102	Materiale pentru curatenie	19,000	0	5,500	1,500	7,000	5,000	X	X	X
200103	Încalzit, iluminat și forta motrica	107,700	0	33,000	26,900	23,900	21,900	X	X	X
200105	Carburanti si lubrifianti	91,500	0	23,500	22,500	22,500	23,000	X	X	X
200106	Piese de schimb	30,000	0	8,000	8,000	7,000	7,000	X	X	X
200107	Transport	14,000	0	3,500	3,500	3,500	3,500	X	X	X
200108	Posta, telecomunicatii, radio, tv, internet	12,400	0	4,600	2,600	2,600	2,600	X	X	X
200109	Materiale si prestari de servicii cu caracter functional	259,000	0	79,000	73,000	53,000	54,000	X	X	X

Cod	Denumire indicator	Buget 2018						Estimari		
		Prevederi anuale		Prevederi trimestriale				2019	2020	2021
		Program an	din care credite bugetare destinate stingerii platilor restante	Trim I	Trim II	Trim III	Trim IV			
1=3+4+5+6	2	3	4	5	6	7	8	9		
A	B									
200130	Alte bunuri si servicii pentru intretinere si functionare	40,500	0	4,500	7,000	17,000	12,000	X	X	X
2002	Reparatii curente	180,000	0	52,000	43,000	42,500	42,500	X	X	X
2005	Bunuri de natura obiectelor de inventar	7,900	0	1,900	2,000	2,000	2,000	X	X	X
200530	Alte obiecte de inventar	7,900	0	1,900	2,000	2,000	2,000	X	X	X
2006	Deplasari, detasari, transferari	7,500	0	2,500	2,000	1,500	1,500	X	X	X
200601	Deplasari interne, detasari, transferari	7,500	0	2,500	2,000	1,500	1,500	X	X	X
2013	Pregatire profesionala	33,000	0	9,000	8,500	7,500	8,000	X	X	X
2030	Alte cheltuieli	113,500	0	3,000	21,500	68,000	21,000	X	X	X
203003	Prime de asigurare non-viata	6,500	0	3,000	1,500	1,000	1,000	X	X	X
203030	Alte cheltuieli cu bunuri si servicii	107,000	0	0	20,000	67,000	20,000	X	X	X
57	TITLUL IX ASISTENTA SOCIALA	321,000	0	84,800	48,600	82,600	105,000	378,000	378,000	378,000
5702	Ajutoare sociale	321,000	0	84,800	48,600	82,600	105,000	X	X	X
570201	Ajutoare sociale in numerar	296,000	0	74,800	43,600	82,600	95,000	X	X	X
570203	Tichete de cresa si tichete sociale pentru gradinita	25,000	0	10,000	5,000	0	10,000	X	X	X
5902	Partea I-a Servicii publice generale	1,632,000	0	412,000	386,000	440,000	394,000	1,631,000	1,628,000	1,625,000
5102	Autoritati publice si actiuni externe	1,632,000	0	412,000	386,000	440,000	394,000	1,631,000	1,628,000	1,625,000
01	CHELTUIELI CURENTE	1,632,000	0	412,000	386,000	440,000	394,000	1,631,000	1,628,000	1,625,000
10	TITLUL I CHELTUIELI DE PERSONAL	1,128,000	0	300,000	276,000	276,000	276,000	1,128,000	1,128,000	1,128,000
1001	Cheltuieli salariale in bani	1,080,000	0	270,000	270,000	270,000	270,000	X	X	X
100101	Salarii de baza	920,000	0	230,000	230,000	230,000	230,000	X	X	X
100112	Indemnizatii plătite unor persoane din afara unitatii	160,000	0	40,000	40,000	40,000	40,000	X	X	X
1003	Contributii	48,000	0	30,000	6,000	6,000	6,000	X	X	X
100301	Contributii de asigurari sociale de stat	10,000	0	10,000	0	0	0	X	X	X
100302	Contributii de asigurari de somaj	1,000	0	1,000	0	0	0	X	X	X
100303	Contributii de asigurari sociale de sanatate	5,000	0	5,000	0	0	0	X	X	X
100304	Contributii de asigurari pentru accidente de munca si boli profesionale	1,000	0	1,000	0	0	0	X	X	X

Cod	Denumire indicator	Buget 2018										Estimari		
		Prevederi anuale		Prevederi trimestriale				2019	2020	2021				
		Program an	din care credite bugetare destinate stingerii platilor restante	Trim I	Trim II	Trim III	Trim IV	7	8	9				
A	B	1=3+4+5+6	2	3	4	5	6	7	8	9				
100306	Contributii pentru concedii si indemnizatii	3,000	0	3,000	0	0	0	0	X	X	X			
100307	Contributia asiguratorie pentru munca	28,000	0	10,000	6,000	6,000	6,000	6,000	X	X	X			
20	TITLUL II BUNURI SI SERVICII	504,000	0	112,000	110,000	164,000	118,000	118,000	503,000	500,000	497,000			
2001	Bunuri si servicii	265,000	0	69,000	59,000	68,000	69,000	69,000	X	X	X			
200101	Furnituri de birou	7,000	0	4,000	0	0	3,000	3,000	X	X	X			
200102	Materiale pentru curatenie	5,000	0	3,000	0	0	2,000	2,000	X	X	X			
200103	Încalzit, iluminat si forta motrica	8,000	0	2,000	2,000	2,000	2,000	2,000	X	X	X			
200105	Carburanti si lubrifianti	50,000	0	13,000	12,000	12,000	13,000	13,000	X	X	X			
200106	Piese de schimb	30,000	0	8,000	8,000	7,000	7,000	7,000	X	X	X			
200108	Posta, telecomunicatii, radio, tv, internet	10,000	0	4,000	2,000	2,000	2,000	2,000	X	X	X			
200109	Materiale si prestari de servicii cu caracter functional	125,000	0	35,000	30,000	30,000	30,000	30,000	X	X	X			
200130	Alte bunuri si servicii pentru intretinere si functionare	30,000	0	5,000	5,000	15,000	10,000	10,000	X	X	X			
2002	Reparatii curente	90,000	0	30,000	20,000	20,000	20,000	20,000	X	X	X			
2006	Deplasari, detasari, transferari	5,500	0	2,000	1,500	1,000	1,000	1,000	X	X	X			
200601	Deplasari interne, detasari, transferari	5,500	0	2,000	1,500	1,000	1,000	1,000	X	X	X			
2013	Pregatire profesionala	30,000	0	8,000	8,000	7,000	7,000	7,000	X	X	X			
2030	Alte cheltuieli	113,500	0	3,000	21,500	68,000	21,000	21,000	X	X	X			
203003	Prime de asigurare non-viata	6,500	0	3,000	1,500	1,000	1,000	1,000	X	X	X			
203030	Alte cheltuieli cu bunuri si servicii	107,000	0	0	20,000	67,000	20,000	20,000	X	X	X			
510201	Autoritati executive si legislative	1,632,000	0	412,000	386,000	440,000	394,000	394,000	1,631,000	1,628,000	1,625,000			
51020103	Autoritati executive	1,632,000	0	412,000	386,000	440,000	394,000	394,000	1,631,000	1,628,000	1,625,000			
5902	Partea a II-a-Aparare, Ordinea Publica si Siguranta Nationala	20,000	0	5,000	5,000	5,000	5,000	5,000	20,000	20,000	10,000			
6102	Ordine publica si siguranta nationala	20,000	0	5,000	5,000	5,000	5,000	5,000	20,000	20,000	10,000			
01	CHELTUIELI CURENTE	20,000	0	5,000	5,000	5,000	5,000	5,000	20,000	20,000	10,000			
20	TITLUL II BUNURI SI SERVICII	20,000	0	5,000	5,000	5,000	5,000	5,000	20,000	20,000	10,000			
2001	Bunuri si servicii	20,000	0	5,000	5,000	5,000	5,000	5,000	X	X	X			

Cod	Denumire indicator	Buget 2018										Estimari		
		Prevederi anuale		Prevederi trimestriale				2019	2020	2021				
		Program an	din care credite bugetare destinate stingerii platilor restante	Trim I	Trim II	Trim III	Trim IV	7	8	9				
A	B	1=3+4+5+6	2	3	4	5	6	7	8	9				
200109	Materiale si prestari de servicii cu caracter functional	20,000	0	5,000	5,000	5,000	5,000	5,000	X	X	X			
610205	Protectie civila si protectia contra incendiilor	20,000	0	5,000	5,000	5,000	5,000	5,000	20,000	20,000	10,000			
6302	Partea a III-a Cheltuieli Social - Culturale	963,000	0	269,400	215,600	230,500	247,500	247,500	1,072,000	1,075,000	1,048,000			
6502	Invatamant	180,000	0	55,500	43,500	38,500	42,500	42,500	181,000	184,000	187,000			
01	CHELTUIELI CURENTE	180,000	0	55,500	43,500	38,500	42,500	42,500	181,000	184,000	187,000			
20	TITLUL II BUNURI SI SERVICII	151,000	0	44,500	37,500	37,500	31,500	31,500	152,000	155,000	158,000			
2001	Bunuri si servicii	128,100	0	39,100	31,500	32,000	25,500	25,500	X	X	X			
200101	Furnituri de birou	2,000	0	500	500	500	500	500	X	X	X			
200102	Materiale pentru curatenie	14,000	0	2,500	1,500	7,000	3,000	3,000	X	X	X			
200103	Încalzît, iluminat si forta motrica	79,700	0	26,000	21,900	16,900	14,900	14,900	X	X	X			
200105	Carburanti si lubrifianti	1,500	0	500	500	500	0	0	X	X	X			
200107	Transport	14,000	0	3,500	3,500	3,500	3,500	3,500	X	X	X			
200108	Posta, telecomunicatii, radio, tv, internet	2,400	0	600	600	600	600	600	X	X	X			
200109	Materiale si prestari de servicii cu caracter functional	4,000	0	1,000	1,000	1,000	1,000	1,000	X	X	X			
200130	Alte bunuri si servicii pentru intretinere si functionare	10,500	0	4,500	2,000	2,000	2,000	2,000	X	X	X			
2002	Reparatii curente	10,000	0	2,000	3,000	2,500	2,500	2,500	X	X	X			
2005	Bunuri de natura obiectelor de inventar	7,900	0	1,900	2,000	2,000	2,000	2,000	X	X	X			
200530	Alte obiecte de inventar	7,900	0	1,900	2,000	2,000	2,000	2,000	X	X	X			
2006	Deplasari, detasari, transferari	2,000	0	500	500	500	500	500	X	X	X			
200601	Deplasari interne, detasari, transferari	2,000	0	500	500	500	500	500	X	X	X			
2013	Pregatire profesionala	3,000	0	1,000	500	500	500	500	X	X	X			
57	TITLUL IX ASISTENTA SOCIALA	29,000	0	11,000	6,000	1,000	11,000	11,000	29,000	29,000	29,000			
5702	Ajutoare sociale	29,000	0	11,000	6,000	1,000	11,000	11,000	X	X	X			
570201	Ajutoare sociale in numerar	4,000	0	1,000	1,000	1,000	1,000	1,000	X	X	X			
570203	Tichete de cresa si tichete sociale pentru gradinita	25,000	0	10,000	5,000	0	10,000	10,000	X	X	X			
650204	Invatamant secundar	156,000	0	45,500	38,500	38,500	32,500	32,500	156,000	159,000	162,000			
65020401	Invatamant secundar inferior	156,000	0	45,500	38,500	38,500	32,500	32,500	156,000	159,000	162,000			

Cod	Denumire indicator	Bucet 2018						Estimari		
		Prevederi anuale		Prevederi trimestriale				2019	2020	2021
		Program an	din care credite bugetare destinate stingerii platilor restante	Trim I	Trim II	Trim III	Trim IV	7	8	9
1=3+4+5+6		2	3	4	5	6	7	8	9	
A	B									
550250	Alte cheltuieli in domeniul invatamantului	25,000	0	10,000	5,000	0	10,000	25,000	25,000	25,000
5602	Sanatare	70,000	0	18,100	17,500	17,400	17,000	70,000	70,000	70,000
01	CHELTUIELI CURENTE	70,000	0	18,100	17,500	17,400	17,000	70,000	70,000	70,000
10	TITLUL I CHELTUIELI DE PERSONAL	70,000	0	18,100	17,500	17,400	17,000	70,000	70,000	70,000
1001	Cheltuieli salariale in bani	67,430	0	16,830	17,000	17,000	16,600	X	X	X
100101	Salarii de baza	67,430	0	16,830	17,000	17,000	16,600	X	X	X
1003	Contributii	2,570	0	1,270	500	400	400	X	X	X
100301	Contributii de asigurari sociale de stat	600	0	600	0	0	0	X	X	X
100302	Contributii de asigurari de somaj	20	0	20	0	0	0	X	X	X
100303	Contributii de asigurari sociale de sanatate	200	0	200	0	0	0	X	X	X
100304	Contributii de asigurari pentru accidente de munca si boli profesionale	10	0	10	0	0	0	X	X	X
100306	Contributii pentru concedii si indemnizatii	40	0	40	0	0	0	X	X	X
100307	Contributia asiguratorie pentru munca	1,700	0	400	500	400	400	X	X	X
660208	Servicii de sanatate publica	70,000	0	18,100	17,500	17,400	17,000	70,000	70,000	70,000
6702	Cultura, recreere si religie	40,000	0	20,000	20,000	0	0	40,000	40,000	10,000
01	CHELTUIELI CURENTE	40,000	0	20,000	20,000	0	0	40,000	40,000	10,000
20	TITLUL II BUNURI SI SERVICII	40,000	0	20,000	20,000	0	0	40,000	40,000	10,000
2001	Bunuri si servicii	40,000	0	20,000	20,000	0	0	X	X	X
200109	Materiale si prestari de servicii cu caracter functional	40,000	0	20,000	20,000	0	0	X	X	X
670203	Servicii culturale	40,000	0	20,000	20,000	0	0	40,000	40,000	10,000
67020307	Camine culturale	40,000	0	20,000	20,000	0	0	40,000	40,000	10,000
6802	Asigurai si asistenta sociala	673,000	0	175,800	134,600	174,600	188,000	781,000	781,000	781,000
01	CHELTUIELI CURENTE	673,000	0	175,800	134,600	174,600	188,000	781,000	781,000	781,000
10	TITLUL I CHELTUIELI DE PERSONAL	381,000	0	102,000	92,000	93,000	94,000	432,000	432,000	432,000
1001	Cheltuieli salariale in bani	362,000	0	90,000	90,000	91,000	91,000	X	X	X
100101	Salarii de baza	362,000	0	90,000	90,000	91,000	91,000	X	X	X

Cod	Denumire indicator	Buget 2018						Estimari		
		Prevederi anuale		Prevederi trimestriale				2019	2020	2021
		Program an	din care credite bugetare destinate stingerii platilor restante	Trim I	Trim II	Trim III	Trim IV			
1=3+4+5+6	2	3	4	5	6	7	8	9		
A	B									
1003	Contributii	19,000	0	12,000	2,000	2,000	3,000	X	X	X
100301	Contributii de asigurari sociale de stat	5,000	0	5,000	0	0	0	X	X	X
100302	Contributii de asigurari de somaj	500	0	500	0	0	0	X	X	X
100303	Contributii de asigurari sociale de sanatate	3,000	0	3,000	0	0	0	X	X	X
100304	Contributii de asigurari pentru accidente de munca si boli profesionale	500	0	500	0	0	0	X	X	X
100306	Contributii pentru concedii si indemnizatii	1,000	0	1,000	0	0	0	X	X	X
100307	Contributia asiguratorie pentru munca	9,000	0	2,000	2,000	2,000	3,000	X	X	X
57	TITLUL IX ASISTENTA SOCIALA	292,000	0	73,800	42,600	81,600	94,000	349,000	349,000	349,000
5702	Ajutoare sociale	292,000	0	73,800	42,600	81,600	94,000	X	X	X
570201	Ajutoare sociale in numerar	292,000	0	73,800	42,600	81,600	94,000	X	X	X
680205	Asistenta sociala in caz de boli si invaliditati	548,000	0	145,000	134,000	133,000	136,000	602,000	602,000	602,000
68020502	Asistenta sociala in caz de invaliditate	548,000	0	145,000	134,000	133,000	136,000	602,000	602,000	602,000
680210	Ajutoare pentru locuinte	120,000	0	30,000	0	40,000	50,000	174,000	174,000	174,000
680250	Alte cheltuieli in domeniul asigurarilor si asistentei sociale	5,000	0	800	600	1,600	2,000	5,000	5,000	5,000
68025050	Alte cheltuieli in domeniul asistentei sociale	5,000	0	800	600	1,600	2,000	5,000	5,000	5,000
680200	Partea a IV-a Servicii si Dezvoltare publica, Locuinte, Mediu si Ape	90,000	0	23,000	22,000	22,000	23,000	90,000	90,000	17,000
7002	Locuinte, servicii si dezvoltare publica	60,000	0	15,000	15,000	15,000	15,000	60,000	60,000	10,000
01	CHELTUIELI CURENTE	60,000	0	15,000	15,000	15,000	15,000	60,000	60,000	10,000
20	TITLUL II BUNURI SI SERVICII	60,000	0	15,000	15,000	15,000	15,000	60,000	60,000	10,000
2001	Bunuri si servicii	60,000	0	15,000	15,000	15,000	15,000	X	X	X
200103	Incalzit, iluminat si forta motrica	20,000	0	5,000	5,000	5,000	5,000	X	X	X
200109	Materiale si prestari de servicii cu caracter functional	40,000	0	10,000	10,000	10,000	10,000	X	X	X
700206	Iluminat public si electrificari rurale	60,000	0	15,000	15,000	15,000	15,000	60,000	60,000	10,000
7402	Protectia mediului	30,000	0	8,000	7,000	7,000	8,000	30,000	30,000	7,000
01	CHELTUIELI CURENTE	30,000	0	8,000	7,000	7,000	8,000	30,000	30,000	7,000
20	TITLUL II BUNURI SI SERVICII	30,000	0	8,000	7,000	7,000	8,000	30,000	30,000	7,000

Cod	Denumire indicator	Bucet 2018						Estimari		
		Prevederi anuale		Prevederi trimestriale				2019	2020	2021
		Program an	din care credite bugetare destinate stingerii platilor restante	Trim I	Trim II	Trim III	Trim IV			
A	B	1=3+4+5+6	2	3	4	5	6	7	8	9
2001	Bunuri si servicii	30,000	0	8,000	7,000	7,000	8,000	X	X	X
200109	Materiale si prestari de servicii cu caracter functional	30,000	0	8,000	7,000	7,000	8,000	X	X	X
740205	Salubritate si gestiunea deseurilor	30,000	0	8,000	7,000	7,000	8,000	30,000	30,000	7,000
74020501	Salubritate	30,000	0	8,000	7,000	7,000	8,000	30,000	30,000	7,000
7902	Partea a V-a Acțiuni economice	120,000	0	30,000	30,000	30,000	30,000	120,000	120,000	10,000
8402	Transporturi	120,000	0	30,000	30,000	30,000	30,000	120,000	120,000	10,000
01	CHELTUIELI CURENTE	120,000	0	30,000	30,000	30,000	30,000	120,000	120,000	10,000
20	TITLUL II BUNURI SI SERVICII	120,000	0	30,000	30,000	30,000	30,000	120,000	120,000	10,000
2001	Bunuri si servicii	40,000	0	10,000	10,000	10,000	10,000	X	X	X
200105	Carburanti si lubrifianti	40,000	0	10,000	10,000	10,000	10,000	X	X	X
2002	Reparatii curente	80,000	0	20,000	20,000	20,000	20,000	X	X	X
840203	Transport rutier	120,000	0	30,000	30,000	30,000	30,000	120,000	120,000	10,000
84020301	Drumuri si poduri	120,000	0	30,000	30,000	30,000	30,000	120,000	120,000	10,000
9602	Rezerve, Excedent/Deficit	0	0	0	0	0	0	0	0	0
9702	Rezerve	0	0	0	0	0	0	0	0	0
9802	Excedent	0	0	0	0	0	0	0	0	0
980296	Excedentul sectiunii de functionare	0	0	0	0	0	0	0	0	0
9902	Deficit	0	0	0	0	0	0	0	0	0
990296	Deficitul sectiunii de functionare	0	0	0	0	0	0	0	0	0
000102	SECTIUNEA DE DEZVOLTARE	9,668,600		2,542,150	2,442,150	2,342,150	2,342,150	861,000	265,000	0
000202	TOTAL VENITURI	300,000		200,000	100,000	0	0	861,000	265,000	0
001202	I. VENITURI CURENTE	300,000		200,000	100,000	0	0	861,000	265,000	0
001402	C2. VANZARI DE BUNURI SI SERVICII	300,000		200,000	100,000	0	0	861,000	265,000	0
3702	Transferuri voluntare, altele decat subventiile	300,000		200,000	100,000	0	0	861,000	265,000	0
370204	Varsaminte din sectiunea de functionare	300,000		200,000	100,000	0	0	861,000	265,000	0

Cod	Denumire indicator	Buget 2018										Estimari		
		Prevederi anuale		Prevederi trimestriale				2019	2020	2021				
		Program an	din care credite bugetare destinate stingerii platilor restante	Trim I	Trim II	Trim III	Trim IV	2019	2020	2021				
A	B	1=3+4+5+6	2	3	4	5	6	7	8	9				
4202	Subvenții de la bugetul de stat	9,368,600		2,342,150	2,342,150	2,342,150	2,342,150	0	0	0				
420265	Finantarea Programului National de Dezvoltare Locala	9,368,600		2,342,150	2,342,150	2,342,150	2,342,150	0	0	0				
4902	TOTAL CHELTUIELI	10,328,600	0	3,202,150	2,442,150	2,342,150	2,342,150	861,000	265,000	0				
70	CHELTUIELI DE CAPITAL	10,328,600	0	3,202,150	2,442,150	2,342,150	2,342,150	861,000	265,000	0				
71	TITLUL XIII ACTIVE NEFINANCIARE	10,328,600	0	3,202,150	2,442,150	2,342,150	2,342,150	861,000	265,000	0				
7101	Active fixe	10,328,600	0	3,202,150	2,442,150	2,342,150	2,342,150	X	X	X				
710101	Constructii	9,240,000	0	2,490,000	2,250,000	2,250,000	2,250,000	X	X	X				
710130	Alte active fixe (inclusiv reparatii capitale)	1,088,600	0	712,150	192,150	92,150	92,150	X	X	X				
5002	Partea I-a Servicii publice generale	340,000	0	240,000	100,000	0	0	340,000	69,000	0				
5102	Autoritati publice si actiuni externe	340,000	0	240,000	100,000	0	0	340,000	69,000	0				
70	CHELTUIELI DE CAPITAL	340,000	0	240,000	100,000	0	0	340,000	69,000	0				
71	TITLUL XIII ACTIVE NEFINANCIARE	340,000	0	240,000	100,000	0	0	340,000	69,000	0				
7101	Active fixe	340,000	0	240,000	100,000	0	0	X	X	X				
710130	Alte active fixe (inclusiv reparatii capitale)	340,000	0	240,000	100,000	0	0	X	X	X				
510201	Autoritati executive si legislative	340,000	0	240,000	100,000	0	0	340,000	69,000	0				
51020103	Autoritati executive	340,000	0	240,000	100,000	0	0	340,000	69,000	0				
6302	Partea a III-a Cheltuieli Social - Culturale	508,600	0	232,150	92,150	92,150	92,150	193,000	196,000	0				
6302	Invatamant	508,600	0	232,150	92,150	92,150	92,150	193,000	196,000	0				
70	CHELTUIELI DE CAPITAL	508,600	0	232,150	92,150	92,150	92,150	193,000	196,000	0				
71	TITLUL XIII ACTIVE NEFINANCIARE	508,600	0	232,150	92,150	92,150	92,150	193,000	196,000	0				
7101	Active fixe	508,600	0	232,150	92,150	92,150	92,150	X	X	X				
710130	Alte active fixe (inclusiv reparatii capitale)	508,600	0	232,150	92,150	92,150	92,150	X	X	X				
630250	Alte cheltuieli in domeniul invatamantului	508,600	0	232,150	92,150	92,150	92,150	193,000	196,000	0				
630200	Partea a IV-a Servicii si Dezvoltare publica, Locuinte, Mediu si Ape	9,240,000	0	2,490,000	2,250,000	2,250,000	2,250,000	0	0	0				
7002	Locuinte, servicii si dezvoltare publica	9,240,000	0	2,490,000	2,250,000	2,250,000	2,250,000	0	0	0				

Cod	Denumire indicator	Buget 2018						Estimari		
		Prevederi anuate		Prevederi trimestriate				2019	2020	2021
		Program an	din care credite bugetare destinate stingerii platilor restante	Trim I	Trim II	Trim III	Trim IV			
A	B	1=3+4+5+6	2	3	4	5	6	7	8	9
70	CHELTUIELI DE CAPITAL	9,240,000	0	2,490,000	2,250,000	2,250,000	2,250,000	0	0	0
71	TITLUL XIII ACTIVE NEFINANCIARE	9,240,000	0	2,490,000	2,250,000	2,250,000	2,250,000	0	0	0
7101	Active fixe	9,240,000	0	2,490,000	2,250,000	2,250,000	2,250,000	X	X	X
710101	Constructii	9,240,000	0	2,490,000	2,250,000	2,250,000	2,250,000	X	X	X
700206	Alimentare cu apa si amenajari hidrotehnice	9,240,000	0	2,490,000	2,250,000	2,250,000	2,250,000	0	0	0
70020501	Alimentare cu apa	9,240,000	0	2,490,000	2,250,000	2,250,000	2,250,000	0	0	0
7902	Partea a V-a Actiuni economice	240,000	0	240,000	0	0	0	328,000	0	0
8402	Transporturi	240,000	0	240,000	0	0	0	328,000	0	0
70	CHELTUIELI DE CAPITAL	240,000	0	240,000	0	0	0	328,000	0	0
71	TITLUL XIII ACTIVE NEFINANCIARE	240,000	0	240,000	0	0	0	328,000	0	0
7101	Active fixe	240,000	0	240,000	0	0	0	X	X	X
710136	Alte active fixe (inclusiv reparatii capitale)	240,000	0	240,000	0	0	0	X	X	X
840203	Transport rutier	240,000	0	240,000	0	0	0	328,000	0	0
84020301	Drumuri si poduri	240,000	0	240,000	0	0	0	328,000	0	0
9602	Rezerve, Excedent/Deficit	-660,000	0	-660,000	0	0	0	0	0	0
9702	Rezerve	0	0	0	0	0	0	0	0	0
9802	Excedent	0	0	0	0	0	0	0	0	0
980297	Excedentul sectiunii de dezvoltare	0	0	0	0	0	0	0	0	0
9902	Deficit	660,000	660,000	660,000	0	0	0	0	0	0
990297	Deficitul sectiunii de dezvoltare	660,000	660,000	660,000	0	0	0	0	0	0

PRIMAR,
TUDOSE ION

CONTABIL
DRAGULIN ELENA



Formular 11

-lei-

Cod	Denumire indicator	Prevederi anuale				Prevederi trimestriale				Estimari		
		Program an	din care credite bugetare destinate stingerii platilor restante			Trim I	Trim II	Trim III	Trim IV	2019	2020	2021
			1=3+4+5+6	2	3							
A	B											
	SECTIUNEA DE FUNCTIONARE + SECTIUNE DE DEZVOLTARE											
000110	TOTAL VENITURI	34,000				8,500	8,500	8,500	8,500	34,000	34,000	34,000
000210	I. VENITURI CURENTE	34,000				8,500	8,500	8,500	8,500	34,000	34,000	34,000
001210	C. VENITURI NEFISCALE	34,000				8,500	8,500	8,500	8,500	34,000	34,000	34,000
001310	C1. VENITURI DIN PROPRIETATE	34,000				8,500	8,500	8,500	8,500	34,000	34,000	34,000
3010	Venituri din proprietate	34,000				8,500	8,500	8,500	8,500	34,000	34,000	34,000
301005	Venituri din concesiuni si inchirieri	34,000				8,500	8,500	8,500	8,500	34,000	34,000	34,000
30100530	Alte venituri din concesiuni si inchirieri de catre institutiile publice	34,000				8,500	8,500	8,500	8,500	34,000	34,000	34,000
4910	TOTAL CHELTUIELI	65,200		0		8,500	8,500	8,500	8,500	34,000	34,000	34,000
01	CHELTUIELI CURENTE	34,000		0		8,500	8,500	8,500	8,500	34,000	34,000	34,000
20	TITLUL II BUNURI SI SERVICII	34,000		0		8,500	8,500	8,500	8,500	34,000	34,000	34,000
2001	Bunuri si servicii	34,000		0		8,500	8,500	8,500	8,500	X	X	X
200103	Încalzit, iluminat si forta motrica	4,000		0		1,000	1,000	1,000	1,000	X	X	X
200105	Carburanti si lubrifianti	4,000		0		1,000	1,000	1,000	1,000	X	X	X
200106	Piese de schimb	2,000		0		500	500	500	500	X	X	X
200109	Materialie si prestari de servicii cu caracter functional	4,000		0		1,000	1,000	1,000	1,000	X	X	X
200130	Alte bunuri si servicii pentru intretinere si functionare	20,000		0		5,000	5,000	5,000	5,000	X	X	X
70	CHELTUIELI DE CAPITAL	31,200		0		31,200	0	0	0	0	0	0
71	TITLUL XIII ACTIVE NEFINANCIARE	31,200		0		31,200	0	0	0	0	0	0
7101	Active fixe	31,200		0		31,200	0	0	0	X	X	X

Cod	Denumire indicator	Buget 2018										Estimari			
		Prevederi anuale		Prevederi trimestriale				2019	2020	2021					
		Program an	din care credite bugetare destinate stingerii platilor restante	Trim I	Trim II	Trim III	Trim IV	7	8	9					
A	B	1=3+4+5+6	2	3	4	5	6	7	8	9					
710130	Alte active fixe (inclusiv reparatii capitale)	31,200	0	31,200	0	0	0	0	0	0	0	0	X	24,000	24,000
6310	Partea a III-a Cheltuieli Social - Culturale	55,200	0	37,200	6,000	6,000	6,000	6,000	6,000	6,000	6,000	6,000	6,000	24,000	24,000
6710	Cultura, recreere si religie	55,200	0	37,200	6,000	6,000	6,000	6,000	6,000	6,000	6,000	6,000	6,000	24,000	24,000
01	CHELTUIELI CURENTE	24,000	0	6,000	6,000	6,000	6,000	6,000	6,000	6,000	6,000	6,000	6,000	24,000	24,000
20	TITLUL II BUNURI SI SERVICII	24,000	0	6,000	6,000	6,000	6,000	6,000	6,000	6,000	6,000	6,000	6,000	24,000	24,000
2001	Bunuri si servicii	24,000	0	6,000	6,000	6,000	6,000	6,000	6,000	6,000	6,000	6,000	6,000	24,000	24,000
200103	Încalzit, iluminat si forta motrica	4,000	0	1,000	1,000	1,000	1,000	1,000	1,000	1,000	1,000	1,000	1,000	4,000	4,000
200130	Alte bunuri si servicii pentru intretinere si functionare	20,000	0	5,000	5,000	5,000	5,000	5,000	5,000	5,000	5,000	5,000	5,000	20,000	20,000
70	CHELTUIELI DE CAPITAL	31,200	0	31,200	0	0	0	0	0	0	0	0	0	0	0
71	TITLUL XIII ACTIVE NEFINANCIARE	31,200	0	31,200	0	0	0	0	0	0	0	0	0	0	0
7101	Active fixe	31,200	0	31,200	0	0	0	0	0	0	0	0	0	0	0
710130	Alte active fixe (inclusiv reparatii capitale)	31,200	0	31,200	0	0	0	0	0	0	0	0	0	0	0
671003	Servicii culturale	55,200	0	37,200	6,000	6,000	6,000	6,000	6,000	6,000	6,000	6,000	6,000	24,000	24,000
67100307	Camine culturale	55,200	0	37,200	6,000	6,000	6,000	6,000	6,000	6,000	6,000	6,000	6,000	24,000	24,000
7910	Partea a V-a Actiuni economice	10,000	0	2,500	2,500	2,500	2,500	2,500	2,500	2,500	2,500	2,500	2,500	10,000	10,000
8310	Agricultura, siveicultura, piscicultura si vanatoare	10,000	0	2,500	2,500	2,500	2,500	2,500	2,500	2,500	2,500	2,500	2,500	10,000	10,000
01	CHELTUIELI CURENTE	10,000	0	2,500	2,500	2,500	2,500	2,500	2,500	2,500	2,500	2,500	2,500	10,000	10,000
20	TITLUL II BUNURI SI SERVICII	10,000	0	2,500	2,500	2,500	2,500	2,500	2,500	2,500	2,500	2,500	2,500	10,000	10,000
2001	Bunuri si servicii	10,000	0	2,500	2,500	2,500	2,500	2,500	2,500	2,500	2,500	2,500	2,500	10,000	10,000
200105	Carburanti si lubrifianti	4,000	0	1,000	1,000	1,000	1,000	1,000	1,000	1,000	1,000	1,000	1,000	4,000	4,000
200106	Piese de schimb	2,000	0	500	500	500	500	500	500	500	500	500	500	2,000	2,000
200109	Materiale si prestari de servicii cu caracter functional	4,000	0	1,000	1,000	1,000	1,000	1,000	1,000	1,000	1,000	1,000	1,000	4,000	4,000
831003	Agricultura	10,000	0	2,500	2,500	2,500	2,500	2,500	2,500	2,500	2,500	2,500	2,500	10,000	10,000
83100330	Alte cheltuieli in domeniul agriculturii	10,000	0	2,500	2,500	2,500	2,500	2,500	2,500	2,500	2,500	2,500	2,500	10,000	10,000
9610	Rezerve, Excedent/Deficit	-31,200	0	-31,200	0	0	0	0	0	0	0	0	0	0	0
9710	Rezerve	0	0	0	0	0	0	0	0	0	0	0	0	0	0
9810	Excedent	0	0	0	0	0	0	0	0	0	0	0	0	0	0


Cod	Denumire indicator	Buget 2018										Estimari		
		Prevederi anuale		Prevederi trimestriale				2019	2020	2021				
		Program an	din care credite bugetare destinate stingerii platilor restante	Trim I	Trim II	Trim III	Trim IV	7	8	9				
A	B	1=3+4+5+6	2	3	4	5	6	7	8	9				
981096	Excedentul sectiunii de functionare	0	0	0	0	0	0	0	0	0	0	0	0	
981097	Excedentul sectiunii de dezvoltare	0	0	0	0	0	0	0	0	0	0	0	0	
9910	Deficit	31,200	0	31,200	0	0	0	0	0	0	0	0	0	
981096	Deficitul sectiunii de functionare	0	0	0	0	0	0	0	0	0	0	0	0	
991097	Deficitul sectiunii de dezvoltare	31,200	0	31,200	0	0	0	0	0	0	0	0	0	
000110	SECTIUNEA DE FUNCTIONARE	34,000		8,500	8,500	8,500	8,500	34,000	34,000	34,000	34,000	34,000	34,000	
000210	TOTAL VENITURI	34,000		8,500	8,500	8,500	8,500	34,000	34,000	34,000	34,000	34,000	34,000	
001210	I. VENITURI CURENTE	34,000		8,500	8,500	8,500	8,500	34,000	34,000	34,000	34,000	34,000	34,000	
001310	C. VENITURI NEFISCALE	34,000		8,500	8,500	8,500	8,500	34,000	34,000	34,000	34,000	34,000	34,000	
3010	C1. VENITURI DIN PROPRIETATE	34,000		8,500	8,500	8,500	8,500	34,000	34,000	34,000	34,000	34,000	34,000	
301005	Venituri din proprietate	34,000		8,500	8,500	8,500	8,500	34,000	34,000	34,000	34,000	34,000	34,000	
301005	Venituri din concesiuni si inchirieri	34,000		8,500	8,500	8,500	8,500	34,000	34,000	34,000	34,000	34,000	34,000	
30100530	Alte venituri din concesiuni si inchirieri de catre institutiile publice	34,000		8,500	8,500	8,500	8,500	34,000	34,000	34,000	34,000	34,000	34,000	
4810	TOTAL CHELTUIELI	34,000	0	8,500	8,500	8,500	8,500	34,000	34,000	34,000	34,000	34,000	34,000	
01	CHELTUIELI CURENTE	34,000	0	8,500	8,500	8,500	8,500	34,000	34,000	34,000	34,000	34,000	34,000	
20	TITLUL II BUNURI SI SERVICII	34,000	0	8,500	8,500	8,500	8,500	34,000	34,000	34,000	34,000	34,000	34,000	
2001	Bunuri si servicii	34,000	0	8,500	8,500	8,500	8,500	34,000	34,000	34,000	34,000	34,000	34,000	
200103	Încalzit, iluminat si forta motrica	4,000	0	1,000	1,000	1,000	1,000	4,000	4,000	4,000	4,000	4,000	4,000	
200106	Carburanti si lubrifianti	4,000	0	1,000	1,000	1,000	1,000	4,000	4,000	4,000	4,000	4,000	4,000	
200108	Piese de schimb	2,000	0	500	500	500	500	2,000	2,000	2,000	2,000	2,000	2,000	
200109	Materiale si prestari de servicii cu caracter functional	4,000	0	1,000	1,000	1,000	1,000	4,000	4,000	4,000	4,000	4,000	4,000	
200130	Alte bunuri si servicii pentru intretinere si functionare	20,000	0	5,000	5,000	5,000	5,000	20,000	20,000	20,000	20,000	20,000	20,000	
6310	Partea a II-a Cheltuieli Social - Culturale	24,000	0	6,000	6,000	6,000	6,000	24,000	24,000	24,000	24,000	24,000	24,000	
6710	Cultura, recreere si religie	24,000	0	6,000	6,000	6,000	6,000	24,000	24,000	24,000	24,000	24,000	24,000	

75

Cod	Denumire indicator	Buget 2018						Estimari			
		Prevederi anuale		Prevederi trimestriale				2019	2020	2021	
		Program an	din care credite bugetare destinate stingerii platilor restante	Trim I	Trim II	Trim III	Trim IV				
A	B	1=3+4+5+6	2	3	4	5	6	7	8	9	
01	CHELTUIELI CURENTE	24,000	0	6,000	6,000	6,000	6,000	6,000	24,000	24,000	24,000
20	TITLUL II BUNURI SI SERVICII	24,000	0	6,000	6,000	6,000	6,000	6,000	24,000	24,000	24,000
2001	Bunuri si servicii	24,000	0	6,000	6,000	6,000	6,000	6,000	X	X	X
200103	Încalzit, iluminat si forta motrica	4,000	0	1,000	1,000	1,000	1,000	1,000	X	X	X
200130	Alte bunuri si servicii pentru întreținere si functionare	20,000	0	5,000	5,000	5,000	5,000	5,000	X	X	X
671003	Servicii culturale	24,000	0	6,000	6,000	6,000	6,000	6,000	24,000	24,000	24,000
67100307	Camine culturale	24,000	0	6,000	6,000	6,000	6,000	6,000	24,000	24,000	24,000
7810	Partea a V-a Actiuni economice	10,000	0	2,500	2,500	2,500	2,500	2,500	10,000	10,000	10,000
8310	Agricultura, silvicultura, piscicultura si vanatoare	10,000	0	2,500	2,500	2,500	2,500	2,500	10,000	10,000	10,000
01	CHELTUIELI CURENTE	10,000	0	2,500	2,500	2,500	2,500	2,500	10,000	10,000	10,000
20	TITLUL II BUNURI SI SERVICII	10,000	0	2,500	2,500	2,500	2,500	2,500	10,000	10,000	10,000
2001	Bunuri si servicii	10,000	0	2,500	2,500	2,500	2,500	2,500	X	X	X
200105	Carburanti si lubrifianti	4,000	0	1,000	1,000	1,000	1,000	1,000	X	X	X
200106	Piese de schimb	2,000	0	500	500	500	500	500	X	X	X
200109	Materiale si prestatii de servicii cu caracter functional	4,000	0	1,000	1,000	1,000	1,000	1,000	X	X	X
831003	Agricultura	10,000	0	2,500	2,500	2,500	2,500	2,500	10,000	10,000	10,000
83100330	Alte cheltuieli in domeniul agriculturii	10,000	0	2,500	2,500	2,500	2,500	2,500	10,000	10,000	10,000
9610	Rezerve, Excedent/Deficit	0	0	0	0	0	0	0	0	0	0
9710	Rezerva	0	0	0	0	0	0	0	0	0	0
9810	Excedent	0	0	0	0	0	0	0	0	0	0
981096	Excedentul sectiunii de functionare	0	0	0	0	0	0	0	0	0	0
9910	Deficit	0	0	0	0	0	0	0	0	0	0
991096	Deficitul sectiunii de functionare	0	0	0	0	0	0	0	0	0	0
	SECTIUNEA DE DEZVOLTARE										
4910	TOTAL CHELTUIELI	31,200	0	31,200	0	0	0	0	0	0	0

Cod	Denumire indicator	Buget 2018										Estimari		
		Prevederi anuale		Prevederi trimestriale				2019	2020	2021				
		Program an	din care credite bugetare destinate stingerii platilor restante	Trim I	Trim II	Trim III	Trim IV							
1=3+4+5+6	2	3	4	5	6	7	8	9						
A	B													
70	CHELTUIELI DE CAPITAL	31,200	0	31,200	0	0	0	0	0	0	0	0	0	0
71	TITLUL XIII ACTIVE NEFINANCIARE	31,200	0	31,200	0	0	0	0	0	0	0	0	0	0
7101	Active fixe	31,200	0	31,200	0	0	0	0	0	0	0	0	0	0
710130	Alte active fixe (inclusiv reparatii capitale)	31,200	0	31,200	0	0	0	0	0	0	0	0	0	0
6310	Partea a III-a Cheltuieli Social - Culturale	31,200	0	31,200	0	0	0	0	0	0	0	0	0	0
6710	Cultura, recreere si religie	31,200	0	31,200	0	0	0	0	0	0	0	0	0	0
70	CHELTUIELI DE CAPITAL	31,200	0	31,200	0	0	0	0	0	0	0	0	0	0
71	TITLUL XIII ACTIVE NEFINANCIARE	31,200	0	31,200	0	0	0	0	0	0	0	0	0	0
7101	Active fixe	31,200	0	31,200	0	0	0	0	0	0	0	0	0	0
710130	Alte active fixe (inclusiv reparatii capitale)	31,200	0	31,200	0	0	0	0	0	0	0	0	0	0
671003	Servicii culturale	31,200	0	31,200	0	0	0	0	0	0	0	0	0	0
67100307	Camine culturale	31,200	0	31,200	0	0	0	0	0	0	0	0	0	0
9910	Rezerve, Excedent/Deficit	-31,200	0	-31,200	0	0	0	0	0	0	0	0	0	0
9710	Rezerve	0	0	0	0	0	0	0	0	0	0	0	0	0
9810	Excedent	0	0	0	0	0	0	0	0	0	0	0	0	0
981097	Excedentul sectiunii de dezvoltare	0	0	0	0	0	0	0	0	0	0	0	0	0
9910	Deficit	31,200	0	31,200	0	0	0	0	0	0	0	0	0	0
991097	Deficitul sectiunii de dezvoltare	31,200	0	31,200	0	0	0	0	0	0	0	0	0	0


CONTABIL
DRAGULIN ELENA



PRIMAR,
TUDOSE ION

Conducatorul institutiei
TUDOSE ION

COMUNA BUDA
CUI 3662444



LISTA
DIN DATA DE 13.02.2018
obiectivelor de investitii pe anul 2018 cu finantare partiala sau integrala de la bugetul local pentru lucrari de investitii

Nr. crt.	Denumirea obiectivelor de investitii	Valoarea totala	Valoarea totala actualizata	Cheltuieli initiale (col.5+col.9)	Surse					Total Alocatii bugetare col.10+col.11	Emancipate din		Cupa	termi- n
					5	6	7	8	9		De la bugetul local	Pe seama transferurilor de la bugetul de stat		
	Total din care	10.359.800	10.359.800	10.359.800					10.328.600	960.000	9.368.600			
A	<i>Lucrari in continuare</i>	9.280.000	9.280.000	9.280.000					9.280.000	280.000	9.000.000			
B	<i>Lucrari noi</i>													
C	<i>Alte cheltuieli de investitii</i>	1.079.800	1.079.800	1.079.800	31.200				1.048.600	680.000	568.600			
	Din total:													
	Cap 67.02	31.200	31.200		31.200									
	<i>Lucrari in continuare</i>													
	<i>Lucrari noi</i>													
	<i>Alte cheltuieli de investitii</i>	31.200	31.200		31.200									
	REPARATI CONSOLIDARE SI DOTARE													
	CAMIN CULTURAL BUDA, com. BUDA													
	Cap 51.02	340.000	340.000		340.000				340.000	340.000				
A	<i>Lucrari in continuare</i>	40.000	40.000		40.000				40.000	40.000				
	FINALIZARE PUG													
B	<i>Lucrari noi</i>													
C	<i>Alte cheltuieli de investitii</i>	40.000	40.000		40.000				40.000	40.000				
	-PROIECT MODERNIZARE SI DOTARE													
	DISPENSAR UMAN IN COMUNA BUDA, JUDETUL													
	BUZAU													
	-REPARATI SEDIU PRIMARIA BUDA	260.000	260.000		260.000				260.000	260.000				
	Cap. 65.50	508.600	508.600		508.600				508.600	140.000	368.600			
A	<i>Lucrari in continuare</i>													
B	<i>Lucrari noi</i>													
C	<i>Alte cheltuieli de investitii</i>	368.600	368.600		368.600				368.600					
	-REABILITARE GRADINITA CU PROGRAM													

	NORMAL IN SAT TOROPALESTI-CATUN PIETROIU, COMUNA BUDA																				
	-CONSOLIDARE, MODERNIZARE SI DOTARE GRADINITA CU PROGRAM NORMAL, SAT BUDA, COMUNA BUDA, JUDETUL BUZAU	100.000	100.000										100.000								100.000
	-REABILITARE, EXTINDERE SI DOTARE SCOALA GIMNAZIALA CU CLASELE I-VIII SAT BUDA, COMUNA BUDA, JUDETUL BUZAU	40.000	40.000										40.000								40.000
	Cap.70.02.05..01	9.240.000	9.240.000										9.240.000								240.000
A	Lucrari in constructii																				
	-PRIMA INFINTARE SISTEM DE CANALIZARE APE UZATE SI STATIE DE EPURARE SI PRIMA INFINTARE REȚEA DE ALIMENTARE CU APA, IMPREJMUIRE SI SPATHI TEHNICE	9.000.000	9.000.000										9.000.000								9.000.000
	-BRANSAMENT ELECTRIC APA SI CANAL	100.000	100.000										100.000								100.000
	-BRANSAMENT CONSUMATORI APA SI CANAL	100.000	100.000										100.000								100.000
	-EXTINDERE SISTEM DE ALIMENTARE CU APA SI CANALIZARE IN SATUL MUCESTI DANULESTI, COMUNA BUDA, JUDETUL BUZAU	40.000	40.000										40.000								40.000
B	Lucrari noi																				
C	Alte cheltuieli de investitii																				
	Cap.84.02.	240.000	240.000										240.000								240.000
A	Lucrari in constructii																				
B	Lucrari noi																				
C	Alte cheltuieli de investitii																				
	REPROFILAT SI REPARAT DRUMURI COMUNALE	240.000	240.000										240.000								240.000

INGENIER DE PROIECT
Sing. DRAGNEA FANICA

INSPECTOR ASISTENT,
EG. DRAGULIN ELENA





LISTA DE SINTEZA

Obiectivelor de investitii pe anul 2018 cu finantare partiala sau integrala de la bugetul local pentru lucrari de investitii

TOTAL	Din care finantat din :				Total alocatii bugetare	Buzet local	Din care : Transferari de la bugetul de stat pentru investitii	
	Surse proprii	credite interne	credite externe	Imprumuturi prin emisiune de valoare				
	1	2	3	4	5	6	7	8
A								
TOTAL program 2016 Din care :	10.359.800					10.328.600	960.000	9.368.600
A. Obiective de investitii in continuare- Total program 2018	9.280.000					9.280.000	280.000	9.000.000
B Obiective de investitii noi Total program 2018	1.079.800	31.200				1.048.600	680.000	368.600
C. Alte cheltuieli de investitii- Total program 2018	31.200	31.200						
CAPITOLUL.....67.02 Din care :								
A. Obiective de investitii in continuare- Total program 2018								
B Obiective de investitii noi – Total program 2018	31.200	31.200						
C. Alte cheltuieli de investitii- Total program 2018								
CAPITOLUL.....51.02 Din care :						340.000		
A. Obiective de investitii in continuare- Total program 2018	40.000					40.000		
B Obiective de investitii noi – Total program 2018								
C. Alte cheltuieli de investitii- Total program 2018	300.000					300.000		
CAPITOLUL.....65.02 Din care :						508.600	140.000	368.600
A. Obiective de investitii in continuare- Total program 2018								
B Obiective de investitii noi – Total program 2018								
C. Alte cheltuieli de investitii- Total program 2018	508.600					508.600	140.000	368.600
CAPITOLUL.....70.02.05.01. Din care :								
A. Obiective de investitii in continuare- Total program 2018								
B Obiective de investitii noi – Total program 2018	508.600					508.600	140.000	368.600
C. Alte cheltuieli de investitii- Total program 2018	9.240.000					9.240.000	240.000	9.000.000
CAPITOLUL.....70.02.05.01. Din care :								
A. Obiective de investitii in continuare- Total program 2018	9.240.000					9.240.000	240.000	9.000.000
B Obiective de investitii noi Total program 2018								
C. Alte cheltuieli de investitii- Total program 2018								
CAPITOLUL84.02 Din care :						240.000	240.000	
A. Obiective de investitii in continuare- Total program 2018								
B Obiective de investitii noi – Total program 2018	240.000					240.000	240.000	
C. Alte cheltuieli de investitii- Total program 2018								
TOTAL	240.000					240.000	240.000	240.000

INTOCMIT

Ec.DRAGULIN ELENA